

## CURRICULA DOCENTI

### **WALTER ARTIBANI**

Walter Artibani obtained the degree in Medicine and Surgery in Firenze, 1973. He trained as urologist at the Institute of Urology of the University of Padova, working there from 1977, being appointed as Associate Professor of Urology in 1985. In 1994 he was appointed as Full Professor of Urology and moved to the University of Modena where he was the Director of the School of Urology and of the Urologic Unit at the University Hospital. From 2000 to 2004 he was Professor of Urology, Director of the School of Urology and chairman of the Urology Unit at the University Hospital of Verona.

Since 2005 he is Professor of Urology and Director of the School of Urology at the University of Padova, and chairman of the Urology Unit at the University Hospital of Padova.

He is member of several scientific societies: European Urological Association, International Continence Society, Société Internationale d'Urologie, American Urological Association (corresponding member), Italian Urological Society, Italian Urodynamics Society. He is honorary member of the German, Polish and Dutch Society of Urology.

He was member of the Scientific Committee of the International Continence Society (ICS) from 1992 to 1994 and President of the ICS Scientific Committee in 1993. He is general secretary of ICS since October 2003.

He was President of the European Board of Urology (EBU) (2002-2004).

He was member of the Scientific Committee of the European Urological Association (EAU) (1994-2000) and of the board of the European School of Urology (2000-2003). Since 2004 he is chairman of the Regulatory Affairs Office of EAU.

In March 2007 he was elected adjunct general secretary of EAU.

He has published more than 450 papers, 125 in international peer-reviewed journals.

He has been involved in several national and international research trials.

He is a general urologist with special interest in functional urology (urinary incontinence, pelvic floor disorders and outflow obstruction), reconstructive surgery (urinary diversion and pelvic floor surgery) and robot-assisted laparoscopy.

He is particularly interested in urological applications of evidence based medicine, quality control and continuous professional development.

**FORMATO EUROPEO  
PER IL CURRICULUM  
VITAE**



**INFORMAZIONI PERSONALI**

Nome

**Umberto BASSO**

Indirizzo

Oncologia Medica 1  
ISTITUTO ONCOLOGICO VENETO IOV IRCCS  
Via Gattamelata 64, 35128 PADOVA

Telefono

Fax

E-mail

Nazionalità

Italiana

Data di nascita

4 dicembre 1970

**ESPERIENZA LAVORATIVA**

- Date (da – a) *Dal 24 dicembre 2001 al 29 febbraio 2006*
- Nome e indirizzo del datore di lavoro  
Divisione di Oncologia Medica -Azienda Ospedaliera di Padova  
Via Giustiniani 2, PADOVA  
**MEDICINA- SALUTE**  
Dirigente medico di I livello  
Attività cliniche in ambito di Oncologia Medica
- Tipo di azienda o settore
- Tipo di impiego
- Principali mansioni e responsabilità

**ESPERIENZA LAVORATIVA**

- Date (da – a) *Dal 1 marzo 2008*
- Nome e indirizzo del datore di lavoro  
Divisione di Oncologia Medica ISTITUTO ONCOLOGICO VENETO IOV IRCCS  
Via Gattamelata 64, PADOVA  
**MEDICINA- SALUTE**  
Dirigente medico di I livello  
Attività cliniche in ambito di Oncologia Medica
- Tipo di azienda o settore
- Tipo di impiego
- Principali mansioni e responsabilità

**ISTRUZIONE E FORMAZIONE**

- Date (da – a) *Luglio 1989*
- Nome e tipo di istituto di istruzione o formazione  
Liceo Scientifico Statale M. Grigoletti di Pordenone (PN)

Diploma di Maturità SCIENTIFICA

- Date (da – a) *13 ottobre 1995*
- Nome e tipo di istituto di istruzione o formazione  
Università degli Studi di Padova

Laurea in Medicina e Chirurgia

**ISTRUZIONE E FORMAZIONE**

- Date (da – a) *7 luglio 2000*
- Nome e tipo di istituto di istruzione o formazione  
Università degli Studi di Padova
- Principali materie / abilità professionali oggetto dello studio  
Specializzazione in Oncologia
- Qualifica conseguita
- Livello nella classificazione nazionale (se pertinente)

## CAPACITÀ E COMPETENZE

### PERSONALI

*Acquisite nel corso della vita e della carriera ma non necessariamente riconosciute da certificati e diplomi ufficiali.*

PRIMA LINGUA

Italiano

ALTRE LINGUE

Inglese

- Capacità di lettura
- Capacità di scrittura
- Capacità di espressione orale

Ottima

Ottima

Discreta/Fluente

Francese

- Capacità di lettura
- Capacità di scrittura
- Capacità di espressione orale

Sufficiente

no

no

### CAPACITÀ E COMPETENZE

#### RELAZIONALI

*Vivere e lavorare con altre persone, in ambiente multiculturale, occupando posti in cui la comunicazione è importante e in situazioni in cui è essenziale lavorare in squadra (ad es. cultura e sport), ecc.*

- 1) OLTRE 60 ARTICOLI SCIENTIFICI SU RIVISTE INTERNAZIONALI
- 2) COLLABORAZIONE MULTIDISCIPLINARE PER GESTIONE DI CASI CLINICI ONCOLOGICI
- 3) COMUNICAZIONI E PRESENTAZIONI DI LAVORI SCIENTIFICI A CONVEGNI INTERNAZIONALI
- 4) CORRELATORE A TESI DI LAUREA PRESSO UNIVERSITA' DI PADOVA
- 5) COLLABORAZIONE PER INSEGNAMENTO ALLA SCUOLA DI SPECIALITA' IN ONCOLOGIA E RADIOTERAPIA PRESSO UNIVERSITA' DEGLI STUDI DI PADOVA

### CAPACITÀ E COMPETENZE

#### ORGANIZZATIVE

*Ad es. coordinamento e amministrazione di persone, progetti, bilanci; sul posto di lavoro, in attività di volontariato (ad es. cultura e sport), a casa, ecc.*

- 1) Organizzazione di Incontri di Aggiornamento Scientifico per Medici ed Infermieri in ambito di Oncologia Medica
- 2) Partecipazione ad incontri Multidisciplinari

### CAPACITÀ E COMPETENZE

#### TECNICHE

*Con computer, attrezzature specifiche, macchinari, ecc.*

- 1) Utilizzo dei principali programmi informatici su piattaforma WINDOWS
- 2) gestione database elettronici su ACCESS
- 3) elaborazioni statistiche con EXCEL e STATISTICA;
- 4) ricerche bibliografiche tramite Internet
- 5) Scrittura dattilografica a dieci dita

Pianoforte, livello principiante

### CAPACITÀ E COMPETENZE

#### ARTISTICHE

*Musica, scrittura, disegno ecc.*

### ALTRE CAPACITÀ E COMPETENZE

*Competanze non precedentemente indicate.*

Patente di Guida B

### PATENTE O PATENTI

### ULTERIORI INFORMAZIONI

#### ALLEGATI

Il sottoscritto è a conoscenza che, ai sensi dell'art. 26 della legge 15/68, le dichiarazioni mendaci, la falsità negli atti e l'uso di atti falsi sono puniti ai sensi del codice penale e delle leggi speciali. Inoltre, il sottoscritto autorizza al trattamento dei dati personali, secondo quanto previsto dalla Legge 196/03.

## **Europass Curriculum Vitae**

### **Personal information**

**First name(s) / Surname(s)** **Francesco Bertoldo**

**Address(es)** Via delle Viole 4B-Negrar (VR)

**Telephone(s)** 045.8124262

**Mobile:**

**Fax(es)** +39.045.8027496

**E-mail** Francesco.bertoldo@univr.it

**Nationality** ITALY

**Date of birth** 09/11/1959

**Gender** male

### **Work experience**

**Dates** Since 2005

**Occupation or position held** Aggregated Professor of Medicine

<b>Main activities and responsibilities</b>	<ul style="list-style-type: none"> <li>• Professor of Internal Medicine in the School of Medicine (University of Verona)</li> <li>• Professor of Internal Medicine at the Nursing Sciences School (University of Verona)</li> <li>• Theacher in Internal Medicine in Internal Medicine, Sport Medicine, and Rheumatology Post Graduation Schools.(University of Verona)</li> <li>• Theacher of Bone Metabolism in Clinical Oncology PhD school, Campus Biomedico University, Rome, Italy</li> <li>• Theacher in Degenerative Diseases PhD course ,University of Verona.</li>   <li>• He is member of Directive Council of SIOMMMS (Italian Society of Mineral Metabolism and Skeletal Diseases), GIBIS (Italian Sudy Group on Bisphosphonate) and he contributed to the foundation of the Italian Society of Osteoncology. Actually is member of Directive Council of ISO (Italian Society of Osteoncology).</li>   <li>• He was a member of the Panel for SIOMMMS (ITALIAN SOCIETY MINERAL AND SKELETAL METABOLISM) Guidelines for Osteoporosis 2006 and upgrade 2009, Panel of the AIOM (Italian Association of Medical Oncology) Guidelines 2009 and 2010 update on bone metastases treatment . Panel (coordinator) of SIU (Italian Society of Urology) Guidelines 2011 on Bone Health in prostate cancer patients.</li> </ul>
<b>Name and address of employer</b>	Department of Medicine, University Hospital "GB Rossi", University of Verona Piazza LA Scuro 37134 Verona, Italy
<b>Dates</b>	Since 2001
<b>Occupation or position held</b>	Chief of Bone and Mineral Metabolism Diseases and Osteoncology Unit, Dept. of Biomedical and Surgical Sciences, University of Verona.
<b>Name and address of employer</b>	Department of Medicine, University Hospital "GB Rossi", University of Verona Piazza LA Scuro 37134 Verona, Italy
<b>Dates</b>	Since 1990
<b>Occupation or position held</b>	Physician in Internal Medicine, Department of Biomedical and Surgical Sciences, University of Verona
<b>Name and address of employer</b>	Department of Medicine, University Hospital "GB Rossi", University of Verona Piazza LA Scuro 37134 Verona, Italy
<b>Dates</b>	1989-1990
<b>Occupation or position held</b>	Physician in Semeiotic Institute, University Hospital GB Rossi, Verona
<b>Name and address of employer</b>	Department of Medicine, University Hospital "GB Rossi", University of Verona Piazza LA Scuro 37134 Verona, Italy
<b>Dates</b>	1986

Occupation or position held | Director of Biochemical Chemistry Laboratory of Military Hospital in Verona  
(Medical Officer)

**Education and training**

**Dates** | **1988-1989**  
Title of qualification awarded | Residency in Biology and Genetic Institute (university of Verona)

**Dates** | **1985-1988**  
Title of qualification awarded | Residency and fellowship in Endocrinology (University of Verona)

**Dates** | **1985**  
Title of qualification awarded | Graduate in Medicine and Surgery (University of Verona)

**MOTHER TONGUE**

Italian

**OTHER LANGUAGE**

English

- Reading skills | B2
- Writing skills | B2
- Verbal skills | B1

## Publications

### LAST 10 years PUBLICATIONS

- The effect of risedronate on osteogenic lineage is mediated by cyclooxygenase-2 gene upregulation. Valenti MT, Giannini S, Donatelli L, Zanatta M, Bertoldo F, Sella S, Vilei MT, Ossi E, Realdi G, Lo Cascio V, Dalle Carbonare L. *Arthritis Res Ther.* 2010;12(4):R163.
- Serum 25-hydroxy vitamin D and exercise capacity in COPD. Ferrari M, Schenk K, Papadopoulou C, Ferrari P, Dalle Carbonare L, Bertoldo F. *Thorax.* 2011 Jun;66(6):544-5. Epub 2010 Oct 3
- Emerging drugs for the management of cancer treatment-induced bone loss Bertoldo F, Pancheri S, Zenari S, Boldini S. *Expert Opin Emerg Drugs* 2010 ; 15:323-42
- Serum 25(OH)D levels modulate the acute phase response associated to the first nitrogen containing bisphosphonates infusion Bertoldo F, Pancheri S, Zenari S et al. *J Bone Min Int Res* 2010; 15: 323-42
- Can we consider zoledronic acid a new antitumor agent? Recent evidence in clinical setting Santini D, Virzi V, Fratto ME, Bertoldo F, Sabbatini R, Berardi R, Ccalipari N, Ottavina D, Ibrahim T. *Curr Cancer Drug Targets* 2010 :10:46-54
- Longitudinal evaluation of vitamin D plasma levels during anthracycline and docetaxel based adjuvant chemotherapy in early stage breast cancer patients. Santini D, Galluzzo S, Vincenzi B, Zoccoli A, Ferraro E, Lippi C, Altomare V, Tonini G, Bertoldo F. *Ann Oncol* 2010; 21: 185-19
- 25-hydroxy vitamin D levels in healthy premenopausal women: association with bone turnover markers and bone mineral density. Adami S, Bertoldo F, Braga V, Fracassi E, Gatti D, Gandolini G, Minisola S, Rini GB, *Bone* 2009; 45:423-6
- Medical oncology: zoledronic acid prevents bone loss in early stage breast cancer. Bertoldo F, Tonini G, Vincenzi B, Santini D. *Nat Rev Clin Oncol* 2009; 6:191-3
- Guidelines for the diagnosis, prevention and treatment of osteoporosis. Adami S, Bertoldo F, Brandi ML et al. *Reumatismo* 2009; 61:260-84
- STEAP mRNA detection in serum of patients with solid tumors. Valenti MT, Dalle Carbonare L, Donatelli L, Bertoldo F, Giovanazzi et al. *Cancer Lett* 2009; 272:122-6
- Intramuscular risedronate in postmenopausal women with low bone mineral density Adami S, Gatti D, Bertoldo F, Sartori L et al. *Calcif Tissue Int* 2008; 83:301-7
- Bisphosphonates and osteomyelitis of the jaw: a pathogenic puzzle. Bertoldo F, Santini D, Lo Cascio V. *Nat Rev Clin Oncol* 2007; 4:711-21
- Transforming growth factor-beta1 gene polymorphism, bone turnover, and bone mass in Italian postmenopausal women. Bertoldo F, D'Aguma L, Furlan F, et al. *J Bone Miner Res.* 2000 ;15:634-9.
- Inhaled beclomethasone dipropionate acutely stimulates dose-dependent growth hormone secretion in healthy subjects. Bertoldo F, Olivieri M, Franchina G, De Blasio F, Lo Cascio V. *Chest* 2005; 128:902-5
- Definition of a population-specific DXA reference standard in Italian women: the densitometric Italian Normative study (DINS). Pedrazzoni M, Girasole G, Bertoldo F, Bianchi et al. *Osteoporos Int* 2003; 14: 978-82
- Urinary galactosyl-hydroxylisine in postmenopausal osteoporotic women: a potential marker of bone fragility. Lo Cascio V, Bertoldo F, Gambaro G, Gasperi E et al. *J Bone Miner Res* 1999; 14:1420-4

Bone mass at final height in precocious puberty after gonadotropin-releasing hormone agonist with and without calcium supplementation. Antoniazzi F, Zamboni G, Bertoldo F et al. *J Clin Endocrinol Metab* 2003; 88: 1096-101

Urinary galactosyl-hydroxylisine in postmenopausal osteoporotic women: a potential marker of bone fragility. Lo Cascio V, Bertoldo F, Gambaro G, Gasperi E et al. *J Bone Miner Res* 1999; 14:1420-4



## Curriculum Vitae Europass

Inserire una fotografia (facoltativo)

### Informazioni personali

Nome(i) / Cognome(i)

Nome(i) Cognome(i) **ALESSANDRO BORSATO**

Indirizzo(i)

Numero civico, via, codice postale, città, nazione.

Telefono(i)

Cellulare:

Fax

E-mail

Via dei RODOLIFENDRI n°12

S. Pietro in Casio 37029

Cittadinanza

VERONA

ITALIA

Data di nascita

09/03/1965

Sesso

M

Occupazione desiderata/Settore professionale

Facoltativo

### Esperienza professionale

Date

Iniziare con le informazioni più recenti ed elencare separatamente ciascun impiego pertinente ricoperto.

Lavoro o posizione ricoperti

MEDICO RADIOLOGO

Principali attività e responsabilità

SEZ. RISONANZA MAGNETICA

Nome e indirizzo del datore di lavoro

OSPEDALE CIVILE Bgo TRENTO

Tipo di attività o settore

AZIENDA OSPEDALIERA VERONA

### Istruzione e formazione

Date

Iniziare con le informazioni più recenti ed elencare separatamente ciascun corso frequentato con successo.

Titolo della qualifica rilasciata

Principali tematiche/competenze professionali possedute

Nome e tipo d'organizzazione erogatrice dell'istruzione e formazione

Livello nella classificazione nazionale o internazionale

Facoltativo

### Capacità e competenze personali

Madrelingua(e)

Precisare madrelingua(e)

ITALIANO

Altra(e) lingua(e)

Autovalutazione

Livello europeo (\*)

Lingua

Comprensione		Parlato		Scritto	
Ascolto	Lettura	Interazione orale	Produzione orale		

FORMATO EUROPEO  
PER IL CURRICULUM  
VITAE



INFORMAZIONI PERSONALI

Nome **CAFFO ORAZIO**  
Indirizzo **47, VIA DEI MILLE, 38122, TRENTO, ITALIA**  
Telefono **+39 0461902478 (segreteria)**  
**+39 0461903907 (diretto)**  
**+39 3493618870 (cell)**  
Fax **+39 0461903364**  
E-mail **orazio.caffo@apss.tn.it**  
Nazionalità **ITALIANA**  
Data di nascita **10/02/1964**

ESPERIENZA LAVORATIVA

- Date (da – a) **dal 01/04/1995 ad oggi**
- Nome e indirizzo del datore di lavoro **Azienda Provinciale per i Servizi Sanitari della Provincia Autonoma di Trento**
- Tipo di azienda o settore **Ospedale di Trento**
- Tipo di impiego **Dirigente Medico di I livello – UO Oncologia Medica**
- Principali mansioni e responsabilità **Attività clinica e scientifica, nell'ambito del trattamento medico dei tumori**  
**Attività clinica e scientifica, nell'ambito dell'integrazione terapeutica tra terapia medica e radioterapia nel trattamento dei tumori**
  - dal 31/07/99 al 31/12/2004 Incarico di direzione struttura semplice: Articolazione Organizzativa Interna "Trattamenti Integrati multidisciplinari e dipartimentali" dell'U.O. di Oncologia Medica dell'Ospedale S.Chiera di Trento
  - dall'01/01/2005 ad oggi incarico dirigenziale di alta professionalità "Integrazione multidisciplinare"
  - dal 12/04/2006 ad oggi componente della Commissione Terapeutica Aziendale per il Prontuario Terapeutico Ospedaliero con specifica assegnazione nella Segreteria Scientifica della stessa
  
- Date (da – a) **dal 08/02/1994 al 31/03/1995**
- Nome e indirizzo del datore di lavoro **Azienda Provinciale per i Servizi Sanitari della Provincia Autonoma di Trento**
- Tipo di azienda o settore **Ospedale di Trento**
- Tipo di impiego **Assistente medico – Unità Operativa Oncologia Medica**
- Principali mansioni e responsabilità **Attività clinica e scientifica, nell'ambito del trattamento medico dei tumori**  
**Attività clinica e scientifica, nell'ambito dell'integrazione terapeutica tra terapia medica e radioterapia nel trattamento dei tumori**
  
- Date (da – a) **dal 05/01/1994 al 07/02/1994**

- Nome e indirizzo del datore di lavoro
- Tipo di azienda o settore
- Tipo di impiego
- Principali mansioni e responsabilità

Azienda Provinciale per i Servizi Sanitari della Provincia Autonoma di Trento

Ospedale di Trento  
Assistente medico – Unità Operativa Radioterapia  
Trattamento medico dei tumori

## ISTRUZIONE E FORMAZIONE

- Date (da – a)
- Nome e tipo di istituto di istruzione o formazione
- Qualifica conseguita

2008  
Università di Trento

Corso di formazione manageriale per dirigenti sanitari

- Date (da – a)
- Nome e tipo di istituto di istruzione o formazione
- Qualifica conseguita

1995  
Università di Verona

Corso di perfezionamento in Statistica Medica

- Date (da – a)
- Nome e tipo di istituto di istruzione o formazione
- Qualifica conseguita

1990  
Università di Parma

Diploma di Specializzazione in Oncologia Clinica

- Date (da – a)
- Nome e tipo di istituto di istruzione o formazione
- Qualifica conseguita

1987  
Università di Catania

Laurea in Medicina e Chirurgia con punteggio di 110 e lode su 110

## ATTIVITA' DI DOCENZA

- Date (da – a)
- Insegnamento
- Nome e tipo di istituto di istruzione o formazione

Da anno accademico 2007-08 ad oggi  
Docente di Oncologia nel corso di Laurea per tecnici di Laboratorio (10 ore annue)  
Università di Verona – Polo di Rovereto

- Date (da – a)
- Insegnamento
- Nome e tipo di istituto di istruzione o formazione

Da anno accademico 2008-09 ad oggi  
Docente di Oncologia: nel corso di Laurea in Fisioterapia (12 ore annue)  
Università di Verona – Polo di Rovereto

- Date (da – a)
- Insegnamento
- Nome e tipo di istituto di istruzione o formazione

Dal 2000 ad oggi  
Docente in numerosi corsi di formazione di argomento oncologico  
Ufficio formazione dell'Azienda Provinciale per i Servizi Sanitari di Trento

## PRODUZIONE SCIENTIFICA

Dal 1988 ad oggi

E' autore e coautore di 69 pubblicazioni a stampa su riviste prevalentemente internazionali, peer reviewed (67 su PubMed a Settembre 2011)

- Pubblicazioni

Articoli

Dal 1988 ad oggi

E' autore e coautore di oltre 250 comunicazioni, a Congressi Nazionali ed Internazionali

• Comunicazioni

Abstracts e atti di convegni

**AFFILIAZIONE A SOCIETÀ  
SCIENTIFICHE**

Associazione Italiana di Oncologia Medica (AIOM)  
- dal 2008 è coordinatore dell'AIOM per la Provincia di Trento


American Society of Clinical Oncology (ASCO)

International Association for the Study of Lung Cancer (IASLC)

**CAMPI D'INTERESSE PRINCIPALI.**

**TERAPIA DEI TUMORI SOLIDI, IN PARTICOLARE: CARCINOMI DEL POLMONE,  
PROSTATA, VESCICA  
INTEGRAZIONE MULTIDISCIPLINARE  
VALUTAZIONE DELLA QUALITÀ' DI VITA IN ONCOLOGIA**

**FIRMA**



**DATA**

**31 OTTOBRE 2011**

**Dott. Franco Campostrini**  
**(n. 8/5/1947)**

**DATI SINTETICI DEL CURRICULUM PROFESSIONALE**

**A. CARRIERA**

1976 : Laurea in Medicina e Chirurgia

1976 -1996: Dapprima Assistente ed infine Aiuto presso la Divisione di Radioterapia dell'Ospedale di Verona.

1996-2005 : Primario di Radioterapia e Medicina Nucleare presso l'Ospedale di Legnago .

1/2001 -12 /2001 Direttore Del Dipartimento di Radio-Oncologia Dell' Ospedale di Legnago

1/2002-12/2003 : Direttore del Dipartimento di " Diagnostica per Immagini " dell'Ospedale di Legnago ( VR) .

Febbraio 2006 : Viene eletto Presidente del gruppo AIRO ( Associazione Italiana di Radioterapia Oncologica ) del Triveneto

**B. TITOLI SCIENTIFICI E DI AGGIORNAMENTO**

Ha ottenuto 3 specializzazioni : **Radiodiagnostica , Radiologia , Oncologia Medica ,** nonché l'**Idoneità nazionale a Primario di Radioterapia.**

Ha frequentato importanti Istituti di Radioterapia Oncologica negli Stati Uniti per un periodo complessivo di 8 mesi.

È stato moderatore e relatore a circa 30 Congressi nazionali.

E' stato Relatore con presentazioni orali ai Congressi mondiali RSNA di Chicago del 2000, del 2003 e del 2005 , ed ai Congressi ASTRO di S. Francisco del 2001 , e di New Orleans del 2002.

Ha prodotto 100 pubblicazioni scientifiche edite a stampa.

Ha curato come Editor un trattato in 25 capitoli con titolo : "**I CARCINOMI DELLA CERVICe UTERINA : MODERNI ORIENTAMENTI TERAPEUTICI** ", edito come CD-ROM.

Dal 2005 è revisore della prima rivista scientifica mondiale di Radioterapia Oncologica:  
*International Journal of Radiation Oncology Biology Physics.*

Dal 2006 è membro della commissione scientifica del gruppo AIRO nazionale

Vengono riferiti 5 fra i lavori più significativi del Dott. F. Campostrini, in cui egli è primo Autore, su riviste internazionali

1. Observations on the use of exclusive radiation therapy in the treatment of bone metastases from breast cancer. *Rays* 1984

2. Head and neck tumours studied by MRI spin-echo technique (Art.) *Journal Belge de Radiologie* 1987

3. Il problema dei falsi positivi alla scintigrafia ossea in pazienti con neoplasia mammaria: verifica a 10 anni.

*La Radiologia Medica*, 1990.

4. A Practical Technique For Conformal Simulation in Radiation Therapy of Pelvic Tumors

*Int J. Radiation Oncology Biol. Phys* 32 (n. 2): 355-365, 1995

5. How Iliopelvic Lymphoscintigraphy can affect the definition of planning target volume in

radiation therapy of pelvic and testicular tumors *Int.J.Radiation Oncology Biol. Phys.*, 53: 1303-

1313, 2002.

### C. ATTIVITÀ DIDATTICA

E' stato professore "a contratto" all' Università di Verona dal 1986 al 1996, titolare dell'insegnamento : **Radiologia applicata.**

Ha svolto la funzione di Docente di Radiobiologia nella Scuola di Specializzazione di Radiodiagnostica dell'Università di Verona per 5 anni ( 1991- 1996 ).

Per 3 anni ( 1993-1995) ha avuto anche l'incarico dell'insegnamento di Radioterapia Oncologica per gli studenti del V Corso di Laurea in Medicina e Chirurgia dell'Università di Verona.

Dall'anno Accademico 2000/2001 – 2006-2007 è stato **Professore Aggregato** nell'insegnamento di Anatomia Umana presso il Corso di Laurea in Scienze infermieristiche nella Sezione staccata di Legnago della Facoltà di Medicina e Chirurgia dell'Università di Verona .

#### **D. ATTIVITÀ ORGANIZZATIVE CONGRESSUALI**

Come Presidente del Comitato Tecnico- scientifico dell'Ospedale di Legnago ha coordinato lo svolgimento di circa 40 incontri scientifici e di aggiornamento nell'ambito dell'Azienda.

Ha organizzato e presieduto 10 Congressi di Livello nazionale :

**13 /6/1997 : ATTUALITÀ NEI TRATTAMENTI DELLE NEOPLASIE DEL RETTO.**

**25/3/1998 : LUCI ED OMBRE SULLA SOMATOSTATINA : DALLA RICERCA ALLE APPLICAZIONI TERAPEUTICHE.**

**20 / 10/ 1998 : RICERCA DI UN CONSENSO PER LA TERAPIA DEI CARCINOMI DELLA CERVICE UTERINA AGLI STADI IB2, IIA> 4CM, IIB, III.**

**11/6/1999 : L'APPARATO LINFATICO DELLA PELVI: TECNICHE DI STUDIO PER LA STADIAZIONE E LA CURA NEI TUMORI SOLIDI .**

**14/11/2003 : LE NEOPLASIE DELL'ENDOMETRIO : ASPETTI GENERALI E TERAPIA**

**6/11/2004 : METODICHE DI RADIOTERAPIA PER LE NEOPLASIE DELL' ETÀ PEDIATRICA E FUNZIONI DEL TECNICO SANITARIO**

**4/12/2004 : TECNICHE E STRUMENTI PER L'IMMOBILIZZAZIONE DEI PAZIENTI E LO STUDIO DEI VOLUMI DI TRATTAMENTO NELLA RADIOTERAPIA DEI TUMORI SOLIDI DEL DISTRETTO TORACICO**

**18/11/2005 : NUOVE STRATEGIE TERAPEUTICHE E MODERNE TECNOLOGIE PER LA CURA DEI CARCINOMI TONSILLARI E DELL'OROFARINGE LOCALMENTE AVANZATI**

**7 /10/ 2006 : " LA RADIOTERAPIA CONFORMAZIONALE E SUE ASSOCIAZIONI CHEMIOTERICHE NELLA CURA DEI CARCINOMI DELLA TESTA E COLLO "**

**18 /10/ 2008 CONGRESSO AIRO TRIVENETO**

**22/5/2009 : LA RADIOTERAPIA E LE TECNICHE CONSERVATIVE PER LA CURA  
DEI CARCINOMI DELLA PROSTATA NON METASTATICI - STATO DELL' ARTE  
NEL 2009**

*Legnago, 22 maggio 2009*

**“ ATTUALITÀ E PROSPETTIVE DELLE TECNICHE RADIOTERAPICHE E DELLE  
ASSOCIAZIONI DI RADIOCHEMIOTERAPIA NELLA CURA DEI TUMORI SOLIDI “**

Dott. Franco Camprostrini




4/11/2011



## Curriculum Vitae Europass

Inserire una fotografia (facoltativo)



### Informazioni personali

Nome(i) / Cognome(i)

**Nome(i) Cognome(i) Beatrice Caruso**

Indirizzo(i)

N°16, Via Scrimiani, 37129, Verona, Italia

Telefono(i)

045 594345

Cellulare: 348 0448406

Fax

045 8122155

E-mail

beatrice.caruso@ospedaleuniverona.it

Cittadinanza

Italiana

Data di nascita

27 08 1959

Sesso

femmina

### Occupazione desiderata/Settore professionale

**Facoltativo**

### Esperienza professionale

Dirigente Medico I livello

Date

Iniziare con le informazioni più recenti ed elencare separatamente ciascun impiego pertinente ricoperto.

Lavoro o posizione ricoperti

Dall'agosto del 1991 Dirigente Medico I livello presso il Laboratorio Analisi di Chimica Clinica ed Ematologia. Dal 1989 al 1991 Assistente Medico presso il Laboratorio Analisi dell'Ospedale di Legnago

Principali attività e responsabilità

Dal 2010 Responsabile di Unità Semplice Funzionale nella Diagnostica Allergologia in vitro  
Dal 2005 al 2010 Incarico di Alta Specialità in Diagnostica Allergologica  
Dal 2005 Referente Medico del Centro Prelievi del Laboratorio Analisi

Nome e indirizzo del datore di lavoro

Azienda Ospedaliera Universitaria Integrata, Ospedale Civile Maggiore Borgo Trento Verona, Piazzale Stefani 1

Tipo di attività o settore

Valutazione Clinica di Diagnostica Immunometrica per Indicatori di Neoplasia, Endocrinologia e Allergologia

### Istruzione e formazione

Date

Iniziare con le informazioni più recenti ed elencare separatamente ciascun corso frequentato con successo.

Titolo della qualifica rilasciata

7/12/1993 Specializzazione in Patologia Clinica, 14/12/1987 Specializzazione in Allergologia, 5/11/1984 Laurea in Medicina e Chirurgia

Principali tematiche/competenze professionali possedute

Diagnostica di Laboratorio

Nome e tipo d'organizzazione erogatrice dell'istruzione e formazione

Università di Padova per le Specializzazioni e Corsi Formativi, Università di Verona per Laurea in Medicina e Chirurgia e Corsi Formativi; Società Nazionale di Biochimica Clinica (SIBIOC); Società Nazionale di Medicina di Laboratorio (SIMEL); Società nazionale di Allergologia (AAITO); Azienda Ospedaliera Universitaria Integrata di Verona

Livello nella classificazione nazionale o internazionale

Facoltativo

### Capacità e competenze personali

Altra(e) lingua(e) **Italiana**

Altra(e) lingua(e) **Inglese**

Autovulterazione

Livello europeo (\*)

Lingua

Lingua

Comprensione		Parlato		Scritto
Ascolto	Lettura	Interazione orale	Produzione orale	
medio	medio	medio	medio	basso

(\*) Questo comune europeo di riferimento per le lingue

Capacità e competenze sociali

Descrivere tali competenze e indicare dove sono state acquisite.

Capacità e competenze organizzative

Referente della Attività diagnostica clinica in vitro con tecniche Immunometriche nelle aree di Endocrinologia, Indicatori di Neoplasia, Allergologia nel Settore di Immunometria del Laboratorio Analisi costituito da un gruppo di 8 tecnici di laboratorio e 3 di personale ausiliario, un collega Dirigente Biologo. Referente del Centro Prelievi del Laboratorio Analisi costituito da un gruppo di 7 infermiere professionali, 5 segretarie, 4 fra il personale ausiliario e una Caposala. Competenza sviluppata nell'Azienda Ospedaliera di Appartenenza

Capacità e competenze tecniche

Gestione di attività clinico diagnostica di consulenza terapeutica in regime di urgenza per patologie coagulative e diagnostica ematologica al Microscopio Ottico. Consulenza sulla costruzione di test immunometrici che cioè prevedono l'utilizzo di reazioni Antigene/Anticorpo. Competenza sviluppata nell'Azienda Ospedaliera di Appartenenza e all'interno del corso di Laurea a Verona e di Specializzazione a Padova

Capacità e competenze informatiche

Uso di Word, Excel, Power Point; inoltre di programmi informatici che gestiscono dati clinici. Competenza sviluppata nell'Azienda Ospedaliera di Appartenenza

Capacità e competenze artistiche

Descrivere tali competenze e indicare dove sono state acquisite.

Altre capacità e competenze

Pubblicazione di Articoli Scientifici su Riviste Nazionali e Internazionali. Relatore a Corso Formativi e Congressi Nazionali e Internazionali (in Inglese) Competenza sviluppata nell'Azienda Ospedaliera di Appartenenza e all'interno del corso di Laurea a Verona e di Specializzazione a Padova

Patente

Patente di guida europea AB.

Ulteriori informazioni

Inserire qui ogni altra informazione utile, ad esempio persone di riferimento, referenze, ecc.

Allegati

Enumerare gli allegati al CV.

Autorizzo il trattamento dei miei dati personali ai sensi del Decreto Legislativo 30 giugno 2003, n. 196 "Codice in materia di protezione dei dati personali"

Firma

Beatrice Caruso

3/11/2010

*Beatrice Caruso*

**Curriculum Vitae Europass**

Inserire una fotografia (facoltativo)

**Informazioni personali**

Nome(i) / Cognome(i)

**Claudio Cocco**

Indirizzo(i)

Via GC Camozzini 34, (37126) Verona, Italia.

Telefono(i)

045/8340008

Cellulare: 34172965455

Fax

045/8122970

E-mail

claudio.cocco@ospedaleuniverona.it

Cittadinanza

Italiana

Data di nascita

03/10/1953

Sesso

M

**Occupazione desiderata/Settore professionale****Facoltativo****Esperienza professionale**

Date

Dal 1982 a tuttora

Lavoro o posizione ricoperti

Dirigente Biologo presso il Laboratorio Analisi dO dell'Azienda Ospedaliera Universitaria di Verona.

Principali attività e responsabilità

Ha svolto attività di Laboratorio, in qualità di Biologo, prevalentemente nelle aree analitiche dedicate alle determinazioni dei Marcatori biochimici di Interesse cardiologico e degli Indicatori di Neoplasia (marcatori tumorali) con l'utilizzo di tecniche immunometriche ad elevata tecnologia ma anche con l'uso di tecniche semi-automatiche o manuali. Attualmente è responsabile dell'area analitica legata alle determinazioni di analiti di Interesse Endocrinologico (Ormoni) ed Oncologico (Indicatori di Neoplasia). Svolge attività di consulenza per quanto riguarda l'utilizzo clinico degli Indicatori di Neoplasia e nel 2010 gli è stato assegnato l'incarico di Struttura semplice funzionale in "Diagnostica di Laboratorio dedicata ai pazienti affetti da patologia neoplastica"

Nome e indirizzo del datore di lavoro

Laboratorio Analisi dO dell'Azienda Ospedaliera Universitaria di Verona. Piazzale Stefani 1, 37126 VERONA

Tipo di attività o settore

Patologia Clinica (esami di laboratorio)

**Istruzione e formazione**

Date

Titolo della qualifica rilasciata

Laurea in Scienze Biologiche il 23/2/1979, Università di Padova

Principali tematiche/competenze professionali possedute

E' Specialista in Biochimica e Chimica Clinica; è iscritto al Registro Europeo per Chimici Clinici (EC4) dal 1999.

Nome e tipo d'organizzazione erogatrice dell'istruzione e formazione

Specializzazione in Patologia Generale il 14/6/1988, Università di Pavia  
Specializzazione in Biochimica Clinica il 28/7/1992, Università di Brescia

Livello nella classificazione nazionale o internazionale

**Capacità e competenze personali**

Madrelingua(e)

Italiano

Altra(e) lingua(e)

Inglese

Autovalutazione

Livello europeo (C1)

Comprensione		Parlato		Scritto
Ascolto	Letture	Interazione orale	Presentazione orale	

Lingua

(\*) Quadro comune europeo di riferimento per le lingue

Capacità e competenze sociali

Capacità e competenze organizzative

Esperienza tecnico-organizzativa e di gestione del personale acquisita in molti anni di attività svolta presso il Laboratorio Analisi DO dell'AOUI di Verona come referente di importanti aree analitiche.

Capacità e competenze tecniche

Capacità di organizzare ed effettuare le determinazioni di Laboratorio con l' utilizzo di strumentazioni automatiche, con procedure semiautomatiche o con tecniche manuali grazie alla conoscenza dei principi teorici ed applicativi della Biochimica clinica. L'attività scientifica è documentata da oltre 100 pubblicazioni nel campo della Medicina di Laboratorio; in numerosi eventi congressuali è stato Relatore o Correlatore.

Capacità e competenze informatiche

Formazione sul campo all'interno del Laboratorio Analisi DO dell'Azienda Ospedaliera Universitaria di Verona

Capacità e competenze artistiche

Altre capacità e competenze


Patente

Ulteriori informazioni

Allegati

Autorizzo il trattamento dei miei dati personali ai sensi del Decreto Legislativo 30 giugno 2003, n. 196 "Codice in materia di protezione dei dati personali"

Firma

Claudio Cocco 



**Curriculum Vitae Europass**

Inserire una fotografia (facoltativo)

**Informazioni personali**

Nome(i) / Cognome(i)

**CORRA' LUIGI**

Indirizzo(i)

2, VIA DELLA PELARA, 37026, VERONA, SAN PIETRO IN CARIANO.

Telefono(i)

Cellulare: 3475896828

Fax

0458123291

E-mail

LUIGI.CORRA@OSPEDALEUNIVERONA.IT

Cittadinanza

ITALIANA

Data di nascita

30/05/1969

Sexo

M

**Occupazione desiderata/Settore professionale**

**Facoltativo**

**Esperienza professionale**

Date

Dal 2002 assunzione a tempi indeterminato presso III Geriatria AOUI VR

Lavoro o posizione ricoperti

DIRIGENTE MEDICO

Principali attività e responsabilità

Nome e indirizzo del datore di lavoro

AOUI Vr

Tipo di attività o settore

**Istruzione e formazione**

Date

Titolo della qualifica rilasciata

Principali tematiche/competenze professionali possedute

Nome e tipo d'organizzazione erogatrice dell'istruzione e formazione

Livello nella classificazione nazionale o internazionale

Facoltativo

**Capacità e competenze personali**

Madrelingua(e)

ITALIANA

Altra(e) lingua(e)

INGLESE

Autovalutazione

Livello europeo (\*)

Lingua

Lingua

Comprensione		Parlato		Scritto
Ascolto	Lettura	Interazione orale	Produzione orale	

(\*) Quadra comune europea di riferimento per le lingue

Capacità e competenze sociali

Descrivere tali competenze e indicare dove sono state acquisite.

Capacità e competenze organizzative

Descrivere tali competenze e indicare dove sono state acquisite.

Capacità e competenze tecniche

Descrivere tali competenze e indicare dove sono state acquisite.

Capacità e competenza informatiche

Descrivere tali competenze e indicare dove sono state acquisite.

- Capacità e competenze artistiche** | Descrivere tali competenze e indicare dove sono state acquisite.
- Altre capacità e competenze** | Descrivere tali competenze e indicare dove sono state acquisite.
- Patente** | Indicare la(e) patente(i) di cui siete titolari precisandone la categoria.
- Ulteriori informazioni** | Inserire qui ogni altra informazione utile, ad esempio persone di riferimento, referenze, ecc.
- Allegati** | Enumerare gli allegati al CV.
- Autorizzo il trattamento dei miei dati personali ai sensi del Decreto Legislativo 30 giugno 2003, n. 196 "Codice in materia di protezione dei dati personali"

Firma



26/10/2011


**AZIENDA OSPEDALIERA UNIVERSITARIA INTEGRATA  
VERONA**

(D.Lgs. n. 517/1999 - Art. 3 L.R. Veneto n. 18/2009)



<b>Servizio per lo Sviluppo della Professionalità e l'Innovazione</b> <b>Curriculum Vitae</b> <b>Responsabile Scientifico/Docente/Tutor/Esperto professionale</b>	<b>MU103150 16</b> Rev. 3 del 20.10.2010 Pagina 1 di 3
---	--

<b>Dr. CURTI PIERPAOLO</b> <b>BREVE CURRICULUM VITAE</b>			
<b>Informazioni personali</b>			
Cognome / Nome	Curti Pierpaolo		
<b>Qualifica</b> Possibili qualifiche: Responsabile Scientifico/Docente/Tutor/ Esperto professionale	Docente Scuola Specializzazioni in Urologia e Ginecologia - Ostetricia		
<b>Istruzione e formazione</b> <i>Indicare i titoli posseduti</i>	<i>Data di conseguimento</i>	<i>Titolo della qualifica rilasciata</i>	<i>Nome e tipo d'organizzazione erogatrice dell'istruzione e formazione</i>
Diploma di scuola superiore	24.07.1978	Maturità Scientifica	L. A. Roiti FE
Diploma professionale			
Diploma universitario			
Laurea	17.10.1985	Medico Chirurgo	Univ. Bologna
Laurea specialistica			
Specializzazioni	24.07.1990 30.10.1995	Urologia Chirurgia Generale	Univ. Verona Univ. Verona
Master			
Dottorato di ricerca			
Altri titoli			
<b>Esperienza professionale</b> <i>Iniziare con le informazioni più recenti ed elencare separatamente ciascun impiego ricoperto solo se pertinente ai contenuti del corso specifico</i>			
Date	Dal 1989		
Lavoro o posizione ricoperti	Dirigente Medico I livello		
Principali attività e responsabilità	Alta Specializzazione in Uroginecologia		

 Ultimo Aggiornamento 20 ottobre 2010 - MU16 Curriculum Vitae  
 Redazione: Sistema Regionale ECM



**AZIENDA OSPEDALIERA UNIVERSITARIA INTEGRATA  
VERONA**

(D.Lgs. n. 517/1999 - Art. 3 L.R. Veneto n. 18/2009)



**Servizio per lo Sviluppo della Professionalità e l'Innovazione**

**MU103150 16**

**Curriculum Vitae**

Rev. 3 del 20.10.2010

**Responsabile Scientifico/Docente/Tutor/Esperto professionale**

Pagina 2 di 3

**Iscrizione e incarichi in Società Scientifiche**

European Association of Urology

Società Italiana di Urologia

Società Italiana di Urodinamica, Club Triveneto di Urodinamica

Associazione Italiana di Urologia Ginecologica

Associazione Triveneta di Urologia

Gruppo Uro-Oncologico del Nord-Est

S.I.P.U.F.

Presidente del Club Triveneto di Urodinamica: biennio 2005-2007.

Consigliere nell'ambito del Consiglio Direttivo del Club Triveneto di Urodinamica: biennio 2007-2009.

Membro del Comitato Direttivo dell'Associazione Triveneta di Urologia in carica.

Presidente del 34° Congresso Nazionale della Società Nazionale di Urodinamica, Continenza, Neuro-Urologia, Pavimento Pelvico, Verona 17-19 Giugno 2010.

Membro del Gruppo di Lavoro "Urologia Femminile e Neuro-Urologia" della Società Italiana di Urologia.

Membro di Comitato docente della Scuola di Ecografia del Pavimento Pelvico.

**Lingue conosciute:**

inglese parlato e scritto, francese parlato

**Computer:**

Word, Excell, Power Point

**N.B.:** Il presente modello è stato predisposto dalla Commissione Regionale ECM e l'utilizzo è **OBBLIGATORIO**.

A tale riguardo la Commissione Regionale ha comunicato che verranno sospese le procedure di accreditamento se i progetti non verranno corredati dai curricula redatti secondo il presente modello. Il docente/esperto dovrà inoltre provvedere ad inviare il proprio CV al Responsabile Scientifico del corso in formato cartaceo firmato e datato.

Ultimo Aggiornamento 20 ottobre 2010 - MU16 Curriculum Vitae  
Redazione: Sistema Regionale ECM



**AZIENDA OSPEDALIERA UNIVERSITARIA INTEGRATA  
VERONA**

(D.Lgs. n. 517/1999 - Art. 3 L.R. Veneto n. 18/2009)



**Servizio per lo Sviluppo della Professionalità e l'Innovazione**

**MU103150 16**

**Curriculum Vitae**

Rev. 3 del 20.10.2010

**Responsabile Scientifico/Docente/Tutor/Esperto professionale**

Pagina 3 di 3

**Pubblicazioni scientifiche**

1. Dalpiaz O., Curti P.: Role of perineal ultrasound in the evaluation of urinary stress incontinence and pelvic organ prolapse: a systematic review. *Neurourol Urodyn.* 25(4):301-6; discussion 307, 2006.
2. Andretta E, Masin A, Ostardo E, Signorello D, Pastorello M, Curti P, De Santo T, De Biaggi L. Sacral Nerve Modulation: Results in Double Pelvic Floor Dysfunction. *Urodynamic* 17(3): 187, 2007.
3. D'Amico A., Cerruto M.A., Cargnel C., Cardarelli S., Arancio M., Curti P., Zattoni F.: Relationship between health-related quality of life and Valsalva leak point pressure in women with urodynamic stress incontinence. *Urodynamic* 17(2): 89, 2007
4. P. Curti: Injectable Biomaterials  
In *Pelvic Floor Disorders*, G.A. Santoro, A.P. Wiczorek, C. I. Bartram, p. 235-240, Springer 2010

**Autorizzo il trattamento dei dati personali ai sensi del D. Lgs N. 196/2003 "Codice in materia di protezione dei dati personali".**

**Data 23.09.2011**

**Firma**

*Prof. P. Curti*

**N.B.: Il presente modello è stato predisposto dalla Commissione Regionale ECM e l'utilizzo è OBBLIGATORIO.**

**A tale riguardo la Commissione Regionale ha comunicato che verranno sospese le procedure di accreditamento se i progetti non verranno corredati dai curricula redatti secondo il presente modello. Il docente/esperto dovrà inoltre provvedere ad inviare il proprio CV al Responsabile Scientifico del corso in formato cartaceo firmato e datato.**

Ultimo Aggiornamento 20 ottobre 2010 - MU16 Curriculum Vitae  
Redazione: Sistema Regionale ECM



## Curriculum Vitae Europass



### Informazioni personali

Nome(i) / Cognome(i)

**Ghassan El-Dalati**

Indirizzo(i)

12, Lungadige G. Matteotti, 37126, Verona, Italy.

Telefono(i)

+39 0458124301

Cellulare: +39 3483130605

Fax

+39 0458027490

E-mail

eldalati@alice.it

Cittadinanza

Italiana

Data di nascita

25/09/1965

Sesso

M

### Occupazione desiderata/Settore professionale

### Esperienza professionale

2000 – 2011

Dirigente medico

Azienda Ospedaliera Universitaria Integrata – Verona, Policlinico G.B. Rossi, Piazzale Scuro 10, Verona

Ecografia, Risonanza Magnetica, Radiologia convenzionale.

1998 – 2000

Dirigente medico

Azienda Ospedaliera Universitaria Integrata – Verona, Ospedale Civile Maggiore, Piazzale Stefani 1, Verona

Ecografia, TAC, Radiologia convenzionale.

1994 - 1998

Medico specializzando della Scuola di Specializzazione in "Radiodiagnostica e Scienze delle Immagini"

Istituto di Radiologia - Policlinico Universitario G.B. Rossi - Università degli studi di Verona.

1992 – 1994

Medico frequentatore

Istituto di Radiologia - Policlinico Universitario G.B. Rossi di Verona – Azienda Ospedaliera di Verona.

1990 – 1994

Medico prelevatore

Laboratorio di Analisi chimico-cliniche "Gallieno" e Laboratorio di Analisi chimico-cliniche "Fleming" – Verona

1990 – 1992

Guardia turistica e medica

USSL 26 - Verona e USSL 24 - Verona.

**Istruzione e formazione**

1997 - 1998

Diploma di specializzazione in Radiodiagnostica e Scienze delle Immagini  
Istituto di Radiologia - Policlinico Universitario G.B. Rossi - Università degli studi di Verona

1989 - 1990

Laurea in medicina e chirurgia  
Università degli studi di Verona.

1982 - 1983

Diploma di maturità scientifica  
Collegio dei Padri Carmelitani - Tripoli, Libano.

Titolo della qualifica rilasciata

Principali tematiche/competenze professionali possedute

È Responsabile della Sezione di "Ecografia" dell'Istituto di Radiologia Diagnostica del Policlinico Universitario G.B. Rossi dell'Azienda Ospedaliera Universitaria Integrata di Verona. È incaricato di alta specializzazione in Ecografia presso l'Istituto di Radiologia del Policlinico Universitario G.B. Rossi.

È Referente Qualità nell'ambito del progetto di certificazione ISO 9001:2000 dell'Istituto di Radiologia del Policlinico Universitario G.B. Rossi dell'Azienda Ospedaliera Universitaria Integrata di Verona.

È Valutatore Interno di Sistemi Qualità secondo le norme ISO presso l'Azienda Ospedaliera Universitaria Integrata di Verona.

È Facilitatore ai sensi della L.R. 22/2002 nell'ambito della Certificazione di Sistemi di Qualità secondo le norme ISO 9001:2000.

È membro del Corpo Docente delle Scuole di Specializzazione in "Radiodiagnostica e Scienze delle Immagini" ed in "Reumatologia" annesse alla Facoltà di Medicina e Chirurgia dell'Università di Verona.

È docente di "Tecnologia della strumentazione ecografica", di "Formazione, elaborazione, trasmissione e conservazione delle immagini radiologiche" e di "Tecniche roentgenologiche e di Diagnostica per Immagini dell'apparato osteo-articolare" presso la Scuola di Specializzazione in "Radiodiagnostica e Scienze delle Immagini" annessa alla Facoltà di Medicina e Chirurgia dell'Università di Verona.

È Titolare dell'insegnamento di "Anatomia Radiologica" al corso di Laurea in Tecniche di Radiologia Medica per Immagini e Radioterapia dell'Università di Verona.

Dal 2004 al 2009, Docente a contratto nel corso Master "Elaborazione informatica di dati biomedici e telecontrollo in medicina" organizzato dall'Università di Verona e finanziato dal fondo sociale europeo.

È consulente ecografista di diverse società sportive tra cui l'A.C. Chievo.

Livello nella classificazione nazionale o internazionale

**Capacità e competenze personali**

Madrelingua(e)

Arabo e Italiano

Altra(e) lingua(e)

Francese e Inglese

Autovalutazione

Livello europeo (\*)

Lingua

Lingua

Comprensione				Parlato				Scritto	
Ascolto		Lettura		Interazione orale		Produzione orale			
C1	Francese	B2	Francese	B1	Francese	B1	Francese	B1	Francese
B1	Inglese	B2	Inglese	B1	Inglese	B1	Inglese	B1	Inglese

(\*) Quadro comune europeo di riferimento per le lingue

Capacità e competenze sociali

Capacità e competenze organizzative

Capacità e competenze tecniche

Capacità e competenze informatiche

Capacità e competenze artistiche

Buona conoscenza del Sistema Operativo Windows e dei principali software Microsoft (Word, Excel, Access).

**Altre capacità e competenze**

**Patente** Patente per motoveicoli categoria B.


**Ulteriori informazioni**

Referenze: Istituto di Radiologia - Policlinico Universitario G.B. Rossi - Azienda Ospedaliera Universitaria Integrata di Verona.

**Allegati**

Autorizzo il trattamento dei miei dati personali ai sensi del Decreto Legislativo 30 giugno 2003, n. 196 "Codice in materia di protezione dei dati personali"

**Firma**



## BREVE CURRICULUM VITAE

<b>Informazioni personali</b>			
<b>COGNOME E NOME</b>		FERDEGHINI MARCO	
<b>Qualifica</b> Possibili qualifiche: 1. Docente con titolo ufficiale 2. Esperto professionale		DOCENTE CON TITOLO UFFICIALE	
<b>Istruzione e formazione</b> <i>Indicare i titoli posseduti; indicare solo le voci indispensabili a stabilire la competenza (ad es. se si è in possesso di titolo di laurea non è necessario indicare il diploma di scuola superiore conseguito)</i>	<i>Data di conseguimento</i>	<i>Titolo della qualifica rilasciata</i>	<i>Nome e tipo d'organizzazione erogatrice dell'istruzione e formazione</i>
Diploma di scuola superiore			
Diploma professionale			
Diploma universitario			
Laurea	1973	MEDICINA E CHIRURGIA	UNIVERSITA' DI PISA
Laurea specialistica			
Specializzazioni	1975 1977 1985	IMMUNOEMATOLOGIA ENDOCRINOLOGIA MEDICINA NUCLEARE	UNIVERSITA' DI PISA
<b>Esperienza professionale</b> <i>Iniziare con le informazioni più recenti ed elencare separatamente ciascun impiego ricoperto solo se pertinente ai contenuti del corso specifico (se necessario aggiungere delle righe)</i>	<i>Dal 1980 ha svolto la propria attività in qualità di Ricercatore universitario presso la Facoltà di Medicina e Chirurgia dell'Università di Pisa. Svolge la propria attività di ricerca dal 1/11/1999 presso il Dipartimento di Scienze Morfologico-Biomediche della Facoltà di Medicina e Chirurgia dell'Università di Verona, in qualità di Professore Associato di Medicina Nucleare nel raggruppamento scientifico-disciplinare "Diagnostica per immagini e radioterapia". E' membro della Associazione Italiana di Medicina Nucleare. E' stato pro tempore Direttore della Sezione di Radiologia Dipartimento di Scienze Morfologico-Biomediche della Facoltà di Medicina e Chirurgia dell'Università di Verona e Presidente pro tempore del Corso di laurea in Tecniche di Radiologia Medica, per Immagini e Radioterapia.</i>		
Date			
Lavoro o posizione ricoperti			
Principali attività e responsabilità			
<b>Attività scientifiche e didattiche</b> <i>Iniziare con le informazioni più recenti ed elencare separatamente ciascun impiego ricoperto solo se pertinente ai contenuti del corso specifico</i>	Si e' interessato della messa a punto e della applicazione clinica di indagini diagnostiche medico-nucleari e immunometriche in vitro per la diagnostica oncologica, in patologie tiroidee ed ipofisaria. Si e' inoltre interessato della terapia radiometabolica con radioiodio nei carcinomi differenziati della tiroide a partenza dall'epitelio follicolare, anche radioindotti.		
<b>Pubblicazioni scientifiche</b> <i>Iniziare con le informazioni più recenti ed elencare separatamente ciascun impiego ricoperto solo se pertinente ai contenuti del corso specifico</i>	Ha pubblicato oltre 140 lavori scientifici su riviste internazionali e oltre 100 lavori scientifici su riviste nazionali e Atti di Congressi Nazionali e Internazionali.		

# CURRICULUM VITAE di Claudio Ghimenton

## INFORMAZIONI PERSONALI

Nome e Cognome	Claudio Ghimenton
Data di nascita	30/09/1956
Qualifica	medico
Amministrazione	Azienda Ospedaliera di Verona
Incarico attuale e U.O./Dipartimento di appartenenza	responsabile struttura funzionale: Neuropatologia-Anatomia Patologica Borgo Trento
Telefono Ufficio	045 8122166
Fax Ufficio	045 8122011
Email Istituzionale	claudio.ghimenton@azosp.vr.it

## TITOLI DI STUDIO E PROFESSIONALI ED ESPERIENZE LAVORATIVE

Titolo di studio	laurea: Medicina e Chirurgia specializzazione: Anatomia Patologica altro: specializzazione Oncologia
Esperienze professionali (incarichi ricoperti)	
Lingue conosciute	inglese parlato: si - scritto: si
Computer	discreta conoscenza
Pubblicazioni ultimi 5 anni	<b>riviste internazionali con impact factor (IF citare il valore)</b> Sperm-derived SPANX-B is a clinically relevant tumor antigen that is expressed in human tumors and readily recognized by human CD4+ and CD8+ T cells. Almanzar G, Olkhanud PB, Bodogai M, Dell'agnola C, Baatar D, Hewitt SM, Ghimenton C, Tummala MK, Weeraratna AT, Hoek KS, Kouprine N, Larionov V, Biragyn A. Clin Cancer Res. 2009 Mar 15;15(6):1954-63. IF: 6,488  Is protracted low-dose temozolomide feasible in glioma patients? Tosoni A, Cavallo G, Ermani M, Scopeco L, Franceschi E, Ghimenton C, Gardiman M, Pasetto L, Blatt V, Brandes AA. Neurology. 2006 Feb 14;66(3):427-9 IF: 7,043  Correlations between O6-methylguanine DNA methyltransferase promoter methylation status, 1p and 19q deletions, and response to temozolomide in anaplastic and recurrent oligodendroglioma: a prospective GICNO study. Brandes AA, Tosoni A, Cavallo G, Rani M, Franceschi E, Bonaldi L, Bertorelle R, Gardiman M, Ghimenton C, Iuzzolino P, Pession A, Blatt V, Ermani M; GICNO. J Clin Oncol. 2006 Oct 10;24(29):4748-53. IF: 17,157  Intracranial granulocytic sarcoma after chemotherapy for pineal germinoma and testicular cancer. Pasearin MG, Vatterni E, Musso AM, Romito S, Moretto G, Ghimenton C, Iuzzolino P, Dogliani C, Pedersini R. J Clin Oncol. 2008 Sep 20;26(27):4507-9. IF: 17,157  Survival following adjuvant PCV or temozolomide for anaplastic astrocytoma. Brandes AA, Nicolardi L, Tosoni A, Gardiman M, Iuzzolino P, Ghimenton C, Rani M, Rotilio A, Sotti G, Ermani M. Neuro Oncol. 2006 Jul;8(3):253-60. IF: 5  <b>riviste nazionali o Internazionali senza IF</b> Subepithelial pelvic hematoma (Antopol-Goldman lesion) simulating renal neoplasm: report of a case and review of the literature. Echer A, Brunelli M, Gobbo S, Ghimenton C, Grosso G, Iannucci A, Dalla Palma P, Menestrina F, Martignoni G. Int J Surg Pathol. 2009 Jun;17(3):264-7.

## CURRICULUM VITAE di Claudio Ghimenton

Microwave processing and ethanol-based fixation in forensic pathology.  
Iesurum A, Balbi T, Vasapollo D, Cicognani A, Ghimenton C.  
Am J Forensic Med Pathol. 2006 Jun;27(2):178-82

Intraparenchymal renal artery aneurysm. Case report with review and update of the literature.  
Porcaro AB, Migliorini F, Planon R, Antonioli SZ, Furlan F, De Biase V, Monaco C, Ghimenton C, Longo M, Comunale L.  
Int Urol Nephrol. 2004;36(3):409-16.

*I dati utilizzati dall'Azienda in applicazione della legge n. 69/2009 (contenuti nel presente curriculum, nonché nelle banche dati aziendali) saranno trattati nel rispetto di quanto previsto dal d. lgs 30/06/2003, n. 196 ("Codice in materia di protezione dei dati personali").*

# FORMATO EUROPEO PER IL CURRICULUM VITAE



## INFORMAZIONI PERSONALI

Nome **GION, MASSIMO**

Nazionalità italiana

Data di nascita 22 LUGLIO 1950

Codice fiscale GNIMSM50L22L736X

## ESPERIENZA LAVORATIVA

• Date (da – a)

- dal 2009 ad oggi – Direttore del Dipartimento di Patologia Clinica dell’Azienda ULSS 12 Veneziana
- dal 2003 ad oggi - Direttore di Struttura Complessa del Laboratorio Analisi Chimico Cliniche e Microbiologia anche del Presidio Ospedaliero di Mestre
- dal 2001 ad oggi - Direttore di struttura complessa del Laboratorio Analisi Chimico Cliniche e Microbiologia del Presidio Ospedaliero di Venezia
- dal 2003 ad oggi - Membro del Consiglio Direttivo e del Comitato Scientifico del Consorzio Istituto Oncologico Veneto; Componente del Gruppo Operativo ristretto del Consorzio Istituto Oncologico Veneto; Componente del Consiglio Scientifico dell’ Istituto Oncologico Veneto IRCCS e dal 2011 Componente del Comitato Tecnico Scientifico dell’ Istituto Oncologico Veneto IRCCS
- dal 1993 ad oggi - Direttore Scientifico del Centro Regionale Specializzato per lo Studio degli Indicatori Biochimici di Tumore ora Centro Regionale Specializzato per i Biomarcatori Diagnostici, Prognostici e Predittivi
- dal 1997 al 2010 - Presidente e Direttore Scientifico dell’Associazione ABO per l’Applicazione delle Biotecnologie in Oncologia
- dal 2006 al 2008 – Direttore del Dipartimento dei Servizi Diagnostici dell’Azienda ULSS 12 Veneziana
- dal 1987 al 1999 - aiuto corresponsabile ospedaliero del Centro Regionale Specializzato per lo Studio degli Indicatori Biochimici di Tumore dell’Ospedale Civile di Venezia e dal 1995 responsabile anche del modulo Organizzativo “Laboratorio di Oncologia ed Endocrinologia” dell’ULSS 12 Veneziana, con gestione autonoma di budget
- dal 1977 al 1987 - assistente medico presso la Divisione di Radioterapia e Medicina Nucleare dell’Ospedale Civile di Venezia
- dal 1975 al 1977 - medico interno presso l’Istituto di Semeiotica Medica dell’Università di Padova.

• Nome e indirizzo del datore di lavoro

Azienda ULSS 12 Veneziana, Via Don Tosatto, 147, 30174 Venezia - Mestre

• Tipo di azienda o settore

Azienda ULSS

• Tipo di impiego

Direttore Dipartimento

• Principali mansioni e responsabilità

Coordinamento delle attività di integrazione tra le diverse Unità Operative afferenti secondo gli obiettivi aziendali e la programmazione regionale.

• Tipo di impiego

Direttore Unità Operativa Complessa – Laboratorio Analisi di Presidio Ospedaliero

• Principali mansioni e responsabilità

Definizione/coordinamento delle politiche del Servizio di Medicina di Laboratorio in accordo con le strategie dell'Azienda (obiettivi, budget, organizzazione) e responsabilità di tutte le attività di U.O.

## ISTRUZIONE E FORMAZIONE

- Date (da - a)
- Nome e tipo di istituto di istruzione o formazione
- Principali materie / abilità professionali oggetto dello studio
- Qualifica conseguita
- Livello nella classificazione nazionale (se pertinente)

- 1975 - Laurea in Medicina e Chirurgia presso L'Università di Padova con 110/110 e lode
- formazione professionale in ambito clinico e laboratoristico presso l'Istituto di Semeiotica Medica dell'Università di Padova (Direttore Prof. M. Austoni, responsabile del gruppo Prof. F. Mantero)
- 1978 - Specializzazione in Endocrinologia presso l'Università di Padova con 110/110 e lode
- 1983 - Specializzazione in Radioterapia Oncologica presso l'Università di Ferrara con 110/110 e lode
- 1987 - Specializzazione in Biologia Clinica presso Università di Padova 110/110 e lode

## CAPACITÀ E COMPETENZE PERSONALI

*Acquisite nel corso della vita e della carriera ma non necessariamente riconosciute da certificati e diplomi ufficiali.*

- Ha acquisito capacità di gestione di gruppi di lavoro attraverso esperienza maturata sia in ambito universitario che ospedaliero sotto la guida di tutor
- Ha acquisito competenze nella organizzazione di attività di ricerca attraverso esperienza maturata nell'ambito di centri di ricerca (Padova, Ferrara, Montpellier) sotto la guida di tutor
- Ha acquisito capacità di comunicazione e formazione in ambito sia didattico che scientifico e di ricerca, grazie all'impegno formativo sul campo di ricercatori senior

## PRIMA LINGUA ALTRE LINGUA

### ITALIANO

- Capacità di lettura
- Capacità di scrittura
- Capacità di espressione orale

### INGLESE

OTTIMA

BUONA

BUONA

## CAPACITÀ E COMPETENZE RELAZIONALI

*Vivere e lavorare con altre persone, in ambiente multiculturale, occupando posti in cui la comunicazione è importante e in situazioni in cui è essenziale lavorare in squadra (ad es. cultura e sport), ecc.*

Studio META Formazione:

- 2002 Training "Dalla visione al risultato: motivare e guidare per ottenere risultati ed eccellenza" - Attestato METα di Primo Livello
- 2006 Training "La Motivazione e la Guida dei collaboratori ed il lavoro in team" - Attestato METα di Secondo Livello
- 2007 Training "La Motivazione e la Guida dei collaboratori ed il lavoro in team" - Attestato METα di Terzo Livello
- 2010 Corso SDA Bocconi "Valutare per premiare: la progettazione e la gestione di un colloquio di valutazione"

## CAPACITÀ E COMPETENZE ORGANIZZATIVE

*Ad es. coordinamento e amministrazione di persone, progetti, bilanci; sul posto di lavoro, in attività di volontariato (ad es. cultura e sport), a casa, ecc.*

- ha imparato tecniche di gestione di gruppi anche partecipando a corsi di formazione
- ha imparato a gestire e negoziare bilanci sia grazie all'attività formativa di tutor senior che partecipando a corsi
- ha imparato a progettare ed a gestire piani di ricerca sia grazie all'attività formativa di tutor senior che partecipando ed organizzando attività formative
- ha imparato a gestire riunioni scientifiche grazie all'attività formativa di tutor senior che partecipando ed organizzando attività formative

## CAPACITÀ E COMPETENZE TECNICHE

*Con computer, attrezzature specifiche, macchinari, ecc.*

- Conosce e sa utilizzare tecniche di laboratorio di base
- Conosce diverse apparecchiature diagnostiche di laboratorio
- Sa utilizzare PC e programmi elementari
- Guida con destrezza autovetture e motocicli

## CAPACITÀ E COMPETENZE ARTISTICHE

*Musica, scrittura, disegno ecc.*

**ALTRE CAPACITÀ E  
COMPETENZE**

Competenze non precedentemente  
indicate.

*L'ambito principale di interesse riguarda la ricerca di trasferimento in oncologia, finalizzata alla valutazione ed all'impiego dei biomarcatori ai fini della diagnosi, della prognosi e della predizione della risposta alle terapie.*

*Le patologie di primario interesse sono le neoplasie della mammella, del colon-retto, della prostata, del polmone e dell'ovaio.*

*Aree di ricerca parallele e complementari alla tipologia di ricerca primaria sono:*

- *la revisione sistematica della letteratura*
- *il monitoraggio dell'appropriatezza d'uso dei biomarcatori*
- *la preparazione di linee guida*
- *la gestione della qualità della fase preanalitica ed analitica*
- *la gestione di banche di materiali biologici.*

**PATENTE O PATENTI**

Patente B autoveicolo

**ULTERIORI INFORMAZIONI**


---

**ALLEGATI**

---

Data 13-10-2011

FIRMA



Autorizzo l'Ente al trattamento dei dati personali, ai sensi della L. 13.12.96, n. 675. L'istituto si impegna a non fornire questi dati a terzi per fini commerciali.



**Curriculum Vitae Europass**

Inserire una fotografia (facoltativo)

**Informazioni personali**

Nome(i) / Cognome(i)

**Daniela Grigolato**

Indirizzo(i)

24, Via don Fantoni, 37029, San Pietro in Cariano, Verona.

Telefono(i)

045 812 3980

Cellulare: 335 7012066

Fax

045 8123398

E-mail

daniela.grigolato@ospedaleuniverona.it

Cittadinanza

italiana

Data di nascita

23.11.1966

Sesso

F

**Occupazione desiderata/Settore professionale**

**Facoltativo**

**Esperienza professionale**

Date

Da Gennaio 2010 incarico di Alta Specializzazione in "Coordinamento interdisciplinare per l'ottimizzazione delle indagini PET/TAC". Da luglio 2000 Dirigente di I livello presso UO di Medicina Nucleare presso l'Azienda Ospedaliera Universitaria Integrata di Verona

Lavoro o posizione ricoperti

Dirigente Medico di I livello da Luglio 2000

Principali attività e responsabilità

Diagnostica PET/TC con 18F-FDG, Leucociti Marcati

Nome e indirizzo del datore di lavoro

Azienda Ospedaliera Universitaria-Integrata di Verona

Tipo di attività o settore

**Istruzione e formazione**

Date

Iniziare con le informazioni più recenti ed elencare separatamente ciascun corso frequentato con successo.

Titolo della qualifica rilasciata

Laurea in Medicina e Chirurgia nel 1995. Specializzazione in Medicina Nucleare nel 1999

Principali tematiche/competenze professionali possedute

Nome e tipo d'organizzazione erogatrice dell'istruzione e formazione

Università di Medicina e Chirurgia, Scuola di Specializzazione in Medicina Nucleare presso l'Ateneo di Bologna

Livello nella classificazione nazionale o internazionale

Facoltativo

**Capacità e competenze personali**

Madrelingua(e)

Italiano

Altra(e) lingua(e)

Inglese

Autovalutazione

Livello europeo (\*)

Comprensione		Parlato		Scritto	
Ascolto	Lettura	Interazione orale	Produzione orale		
B2	C1	B2	B2	C1	

Lingua

Lingua


(\*) Quadro comune europeo di riferimento per le lingue

Capacità e competenze sociali

Descrivere tali competenze e indicare dove sono state acquisite.

Capacità e competenze organizzative

Descrivere tali competenze e indicare dove sono state acquisite.

Capacità e competenze tecniche	Descrivere tali competenze e indicare dove sono state acquisite.
Capacità e competenze informatiche	Descrivere tali competenze e indicare dove sono state acquisite.
Capacità e competenze artistiche	Descrivere tali competenze e indicare dove sono state acquisite.
Altre capacità e competenze	Descrivere tali competenze e indicare dove sono state acquisite.
Patente	B
Ulteriori informazioni	Inserire qui ogni altra informazione utile, ad esempio persone di riferimento, referenze, ecc.
Allegati	Enumerare gli allegati al CV. Autorizzo il trattamento dei miei dati personali ai sensi del Decreto Legislativo 30 giugno 2003, n. 196 "Codice in materia di protezione dei dati personali"
Firma	

## **CURRICULUM VITAE DEL DOTT. GUIDO MARTIGNONI**

**NASCITA :** VERONA, 18 luglio 1963

### **STUDI :**

1982. Diploma di Maturità Classica, Verona con voto di 58/60.  
1988. LAUREA IN MEDICINA E CHIRURGIA. Università degli Studi di Verona.  
Punteggio: 110/110 e lode, discutendo la tesi "Lesioni proliferative istiocitiche: analisi immunostochimica"  
1988. Abilitazione alla professione medica (Università degli studi di Verona)  
1989. Iscrizione all' Albo professionale di Verona  
1992. SPECIALIZZAZIONE IN ANATOMIA PATOLOGICA. Università degli Studi di Verona. Punteggio: 50/50 e lode", discutendo la tesi " Tumore a cellule chiare e linfangioleiomiomatosi del polmone: correlazione morfologica, immunostochimica e istogenetica"

### **INCARICHI PROFESSIONALI:**

- 1988-90 Appena laureato ha vinto una borsa di studio dell'Università di Verona per attendere alle attività connesse con la specializzazione presso l'Istituto di Anatomia Patologica  
1989-1990 Ufficiale Medico del 13°GR.AC.O. Aquileia (Verona) dal 4 aprile 1989 al 4 aprile 1990 e contemporaneamente Dirigente del Servizio Sanitario della Caserma U.Passalacqua (Verona) dal 4 agosto 1989 al 4 aprile 1990.  
1989-1991 Dal 10 gennaio 1989 al 1 maggio 1991 Medico Frequentatore presso l'Istituto di Anatomia ed Istologia Patologica dell'Università degli Studi di Verona, partecipando attivamente a numerosi programmi di ricerca dell' Istituto riguardanti l'applicazione di metodiche immunostochimiche e di biologia molecolare finalizzate alla definizione diagnostica ed eziopatogenetica.  
1990-91 Titolare di una Borsa di Studio finanziata dalla Banca Popolare di Verona per attività di ricerca da svolgersi presso l'Istituto di Anatomia Patologica dell'Università di Verona  
1991- 98 Nel 1991 e' stato nominato Assistente medico ospedaliero a tempo pieno di Anatomia Patologica presso l'Istituto di Anatomia Patologica dell'Università di Verona.  
1998-2002 Nel 1998 e' stato nominato Ricercatore universitario di Anatomia Patologica presso l'Istituto di Anatomia Patologica dell'Università di Verona.  
2002 Nel 2002 e' stato chiamato come Professore associato presso l'Istituto di Anatomia Patologica dell'Università di Sassari  
Incarico di supplenza/affidamento do Patologia Sistemica II dall'AA 2002-2003 presso il Corso di Laurea in Medicina e Chirurgia della Facoltà di Medicina e Chirurgia dell'Università di Verona.

### **PARTECIPAZIONI E RELAZIONI A CONGRESSI**

#### **Nazionali (dal 2000)**

- Padova, 3 marzo 2000- Il cancro della tiroide  
Treviso, 22-23 maggio 2000-Diagnostic histopathology of inflammatory skin diseases  
Verona, 3 giugno 2000-Il carcinoma del rene con comunicazione orale : Novità in tema di classificazione dei tumori renali  
Alghero, 20-22 settembre 2000- Convegno autunnale LAP con comunicazione orale Il carcinoma cromofobo del rene esprime costantemente la parvalbumina  
Verona, 20 Ottobre 2001- Il nodulo tiroideo con relazione Diagnosi citologica e istopatologica

Palermo, 9 Febbraio 2002- Prima giornata di studi sui tumori neuroendocrini. Tumori GEP, Feocromocitoma, Carcinoma midollare della tiroide con relazione : Inquadramento nosografico dei tumori neuroendocrini: elementi comuni e caratteri distintivi

Frascati (Roma), 11-13 aprile 2002 - Problemi ed orientamenti attuali in tema di tumori urologici

Valdagno (Vicenza) 1 giugno 2002 – Educazione permanente in Patologia Applicata : Patologia Urologica con relazione : Diagnostica immunoistochimica nei tumori renali.

Montecchio Maggiore (Vicenza) 30 novembre 2002- Corso di Formazione Il Cancro della tiroide: dalla diagnosi alla gestione della malattia con relazione I differenti quadri citologici del carcinoma della tiroide.

Negrar (Verona) 4 febbraio 2003- Seminari di aggiornamento in Chirurgia Oncologica : Il cancro della tiroide con relazione Inquadramento anatomico-clinico

Verona 8-9 maggio 2003 – Il nuovo imaging del tenue e del colon con relazione Tumori del tenue: introduzione clinico-patologica

Trieste 29-31 maggio 2003- Convegno Primavera IAP con comunicazione orale Neoplasie epiteliali eosinofile del rene: utilita' della ibridizzazione in situ fluorescente (FISH) nella diagnosi differenziale.

Verona 13 giugno 2003 – Il dosaggio della tireoglobulina. Ruolo centrale nel follow up del paziente affetto da carcinoma differenziato della tiroide? Con relazione Il carcinoma differenziato della tiroide: varianti istologiche e tireoglobulina

#### **Internazionali (dal 2000)**

Edimburgh, 13-15 settembre 2000 TSC Millennium Research Symposium 2000. Con comunicazione orale: Metastating malignant renal PEOMA: Demonstration of the same genetic defects in the primary and metastatic lesions

Atlanta (USA), 3-9 marzo 2001- Annual Meeting of the United States and Canadian Academy of Pathology

Chicago (USA), 23 Febbraio-1 Marzo 2002- Annual Meeting of the United States and Canadian Academy of Pathology con relazione : Sarcomatoid urothelial carcinoma of the kidney. A clinicopathologic study of 13 cases.

Amsterdam, 5-10 Ottobre 2002 – XXIV International Congress of the International Academy of Pathology con relazione Angiomyolipoma : changeableness of concepts?" nell' ambito dello short course n 11 Controversies in renal cell carcinoma.

Lyon, 14-18 Dicembre, 2002- Editorial and Consensus conference for the WHO classification of Tumours of the Urinary System and Male Genitale Organs.

Washington (USA), 22-28 Marzo, 2003 Annual Meeting of the United States and Canadian Academy of Pathology con relazione: Chromophobe Renal Cell Carcinoma : A Clinicopathologic Study of 100 Cases.

#### **FREQUENZE PRESSO ISTITUZIONI ITALIANE E STRANIERE**

- Dal 20 al 23 dicembre 1992 ha frequentato l'Istituto di Genetica Umana dell'Universita'di Erlangen-Norimberga per discutere casi di pazienti con Sclerosi Tuberosa.

- Dal 1 ottobre 1993 al 30 giugno 1994 ha frequentato come Special Fellow il Dipartimento di Patologia del Memorial Sloan-Kettering Cancer Center in New York, sia per sviluppare la ricerca sulle neoplasie HMB45 positive in Sclerosi Tuberosa in particolare quelle renali, avendo a disposizione una casistica piu' ampia sia per acquisire esperienza atta a sviluppare lo studio della patologia tumorale endocrina e della regione testa-collo.

- Dal 27 al 31 marzo 1995 ha frequentato Il laboratorio di Genetica Molecolare diretto dal Prof. Migone del Dipartimento di Genetica, Biologia e Chimica medica dell'Universita' di Torino apprendendo nozioni di carattere teorico e tecnico per l'esecuzione di indagini di biologia molecolare su lesioni correlate alla sindrome Sclerosi Tuberosa secondo la tecnica di Perdita dell'eterozigosi (LOH).

-Dal 4 al 12 dicembre 1997, per due settimane, ha frequentato il laboratorio di Genetica molecolare diretto dalla dottoressa Elizabeth Henske del Fox Chase Cancer Center di Philadelphia discutendo casi di Sclerosi Tuberosa e apprendendo nozioni di carattere teorico e tecnico per l'esecuzione di indagini di biologia molecolare su lesioni correlate a tale sindrome.

-Dal 9 gennaio al 27 giugno del 2001 ha frequentato in qualità di Research Fellow il Dipartimento di Patologia della Scuola di Medicina dell'Università dell'Indiana sia per sviluppare la ricerca in Urologia e in particolare sui tumori renali sia per acquisire esperienza atta a sviluppare lo studio della dermatopatologia.

### ATTIVITA' SCIENTIFICA

La produzione scientifica del Dott. Guido Martignoni consiste in 60 pubblicazioni a stampa, di cui 39 lavori su riviste comprese nello Journal Citation Reports (vedi tabella), ed due capitoli di libro internazionale.

Egli inoltre ha presentato 76 comunicazioni e relazioni a Congressi nazionali e

internazionali.

Am J Clin Pathol	2	2,425	4,85
Am J Pathol	1	6,436	6,436
Am J Surg Pathol	11	3,916	43,076
Arch Pathol Lab Med	4	1,417	5,568
Appl Immunohistochem	1	1,5	1,5
Breast Cancer Res Tr	1	2,889	2,889
Diagn Cytopathol	1	1,025	1,025
Eur J Endocrinol	1	2,421	2,421
Eur Neurol	1	0,67	0,67
Hum Pathol	1	2,749	2,749
Int J Cardiol	1	0,662	0,662
J OralMaxillofac Surg	1	0,784	0,784
J Pathol	1	3,833	3,833
J Urology	1	2,486	2,486
Melanoma Res	1	1,414	1,414
Modern Pathol	2	2,81	5,62
NeuroReport	1	2,682	2,682
Pathology	3	0,943	2,829
Oral Surg Oral Med Oral Pathol	1	0,908	0,908
Tissue Antigens	1	2,977	2,977
Urol Int	3	0,478	1,434

N. Totale lavori 40

I.F. totale

96,913

Journal Citation Reports, 1999

### ATTIVITA' DI REVISORE SCIENTIFICO

E' stato revisore di articoli scientifici di alcune riviste internazionali, quali Modern Pathology e International Journal of Surgical Pathology.

### ELENCO DELLE PUBBLICAZIONI (dal 2000)

Moore PS, Antonelli D, Martignoni G, Racchini C, Ventrucci M, Scarpa A

Identification of a novel mutation (c279 del C) and a polymorphism (c291 C>G) in the von Hippel

-Lindau gene in Italian patients. Hum Mut 15:582, 2000

Martignoni G, Pea M, Rigaud G, Manfrin E, Colato C, Zamboni G, Scarpa A, Tardanico R, Roncalli M, Bonetti F

Renal angiomyolipoma with epithelioid sarcomatous transformation and metastases demonstration of the same genetic defects in the primary and metastatic lesions *Am J Surg Pathol* 24: 889-894, 2000

Martignoni G, Brunelli M, Colato C, Pea M, Bonetti F Novita' in tema di classificazione dei tumori renali: 72-76 In *Il carcinoma del rene a cura di: G. Mobilio, G. Malossini, V. Ficarra (Verona, giugno 2000)*

Scarpa A, Colato C, Pea M, Martignoni G, Brunelli M, Bonetti F  
Genetica dei tumori renali: 77-84 In *Il carcinoma del rene a cura di: G. Mobilio, G. Malossini, V. Ficarra (Verona, giugno 2000)*

Zamboni G, Capelli P, Martignoni G, Colato C, Beghelli S, Brighenti A, Pesci A, Scarpa A  
Carcinoma del retto-colon. Linee guida per l'esame patologico: 259-267

In *Colon-Proctologia 2000 a cura di: G. Rosa, G.G. Delaini (Roma, settembre 2000)*

Scarpa A, Moore PS, Scardoni M, Antonello D, Colato C, Martignoni G, Bonetti F, Menestrina F. The anatomical pathologist and the diagnosis of genetic risk. *Pathologica* 92: 491-495, 2000.

Vattemi G, Tonin P, Martignoni G, Filosto M, Marchioretto F, Rizzuto N, Tomelleri G.

Dermatomyositis and retroperitoneal germ cell cancer. *Eur Neurol* 45: 52-53, 2001

Porcaro AB, D'Amico A, Ficarra V, Balzarro M, Righetti R, Martignoni G, Cavalleri S, Malossini G Nephrogenic adenoma of the urinary bladder: our experience and review literature.

*Urol Int* 66:152-155, 2001

Marinello P, Montresor E, Iacono C, Bortolasi L, Acerbi A, Facci E, Martignoni G, Brunelli M, Mainente M, Serio G. Long-term results of aggressive surgical treatment of primary and recurrent retroperitoneal liposarcomas. *Chir. Ital* 53: 149-157, 2001

Bonetti F, Martignoni G, Colato C, Manfrin E, Gambacorta M, Faleri M, Bacchi C, Sin VC, Wong NI, Coady M, Chan JK Abdominopelvic sarcoma of perivascular epithelioid cells. Report of four cases in young women, one with tuberous sclerosis. *Mod Pathol* 14:563-568, 2001.

Squillaci S, Martignoni G, Chiodera PL, Vago L, Polonioli S, Capitano A.

Lymphoepithelioma-like carcinoma of the esophagus: description of a case *Pathologica* 93: 221-225, 2001.

Barzon L, Chilosi M, Fallo F, Martignoni G, Montagna L, Palu G, Boscaro M

Molecular analysis of CDKN1c and TP53 in sporadic adrenal tumors. *Eur J Endocrinol* 145: 207-212, 2001.

Novella G, Porcaro AB, Righetti R, Cavalleri S, Beltrami P, Ficarra V, Brunelli M, Martignoni G, Malossini G, Tallarigo C. Primary lymphoma of the epididymis. Case report and review of the literature. *Urol Int* 67: 97-99, 2001.

Ficarra V, Righetti R, Martignoni G, D'Amico A, Pilloni S, Rubilotta E, Malossini G, Mobilio G Prognostic value of renal cell carcinoma nuclear grading: multivariate analysis of 333 cases.

*Urol Int* 67: 130-134, 2001

Porcaro AB, Antonioli SZ, Martignoni G, Brunelli M, Curti P

Adult primary teratoma of the testis-report on 5 cases in clinical stage I disease

*Int Urol Nephrol* 2001; 33:657-659

Porcaro AB, Novella G, Antonioli SZ, Martignoni G, Brunelli M, Curti P

Adrenal extramedullary hematopoiesis: report on a pediatric case and update of the literature.

*Int Urol Nephrol* 2001; 33:601-603

Martignoni G, Mariuzzi GM. Section 18. Tumours of the Nasal Cavity and Paranasal Sinuses.

In *Comprehensive Tumour Terminology Handbook* Eds. McKee PH, Chinyama CN, Whimster WF, Bogomoletz WV, Delides GS, 2001

Martignoni G, Pea M, Chilosi M, Brunelli M, Scarpa A, Colato C, Tardanico R, Zamboni G, Bonetti F. Parvalbumin is constantly expressed in chromophobe renal carcinoma

*Mod Pathol* 14:760-767, 2001.

Martignoni G, Bonetti F, Pea M, Tardanico R, Brunelli M, Eble JN

Renal disease in adults with *TSC2/PKD1* contiguous gene syndrome *Am J Surg Pathol* 26: 2 198-205, 2002

Martignoni G, Pea M, Bonetti F, Brunelli M, Eble JN  
Oncocytoma-like Angiomyolipoma. A clinicopathologic and immunohistochemical study of 2 cases *Arch Pathol Lab Med* 126: 610-612, 2002

Porcaro AB, D'Amico A, Novella G, Curti P, Ficarra V, Antonioli S, Martignoni G, Brunelli M, Malossini G  
Primary Lymphoma of the Kidney. *Arch Ital Urol Androl* 74:44-47, 2002

Porcaro A.B., D'Amico A, Martignoni G, Brunelli M, Curti P, Novella G, Ficarra V, Antonioli S, Malossini G  
Small cell carcinoma of the bladder. Report of 3 cases and review of the literature. *Arch Ital Urol Androl* 74: 142-145, 2002

Martignoni G, Eble JN  
Carcinoid tumors of the urinary bladder. Immunohistochemical study of two cases and review of the literature  
*Arch Pathol Lab Med* 127: e22-24, 2003

Dalpiaz O, al Rabi N, Galfano A, Martignoni G, Ficarra V, Artibani W  
Small cell carcinoma of the bladder: a case report and a literature review.  
*Arch Esp Urol* 56:197-202,2003

Rapetti S, Francia G, Iacono C, Martignoni G, Contessi G, Brunelli M, Galvanin F, Serio G.  
An unusual case of Cushing's syndrome due to ACTH-independent macronodular adrenal hyperplasia.  
*Chir Ital* 55:235-241,2003

Capelli P, Zamboni G, Pesci A, Martignoni G, Scarpa A  
Endocrine Tumors: Pathology, 161-175, in *Imaging of the pancreas. Cystic and rare tumors.* Procacci C, Megibow AJ eds Springer-Verlag, 2003

Martignoni G, Capelli P, Zamboni G  
Neoplasie del piccolo intestino, 45-49 in *Il nuovo imaging del tenue e del colon a cura di Procacci C* (Verona, maggio 2003)

Florell SR, Boucher KM, Leachman SA, Azmi F, Harris RM, Malone JC, Martignoni G, Bowen GM, Gerwels JW, Hood AF  
Histopathologic recognition of involved margins of lentigo maligna excised by staged excision : an interobserver comparison study.  
*Arch Dermatol* 139:595-604, 2003.

**FORMATO EUROPEO  
PER IL CURRICULUM  
VITAE**



**INFORMAZIONI PERSONALI**

Nome **MASSARI FRANCESCO**  
Indirizzo **Via Altaseta n. 12 40123, Bologna, Italia**  
Telefono **+39 3385970680**  
Fax **+39 0516362508**  
E-mail **fmassari79@gmail.com**

Nazionalità **Italiana**

Data di nascita **24-01-1979**

**ESPERIENZA LAVORATIVA**

- Dal 01.02.2011 a tutt'oggi  
Contratto individuale di lavoro autonomo (30 ore settimanali) presso l'Unità Operativa di Oncologia Medica diretta dal Prof. Tortora.  
Azienda Ospedaliera Universitaria Integrata, P.le A. Stefani n. 1, 37126 Verona  
  
Unità Operativa di Oncologia Medica "Prof. Tortora"  
Medico specialista in Oncologia libero professionista con incarico di collaborazione  
Attività clinica e di ricerca rivolgendo particolare interesse alle neoplasie ginecologiche e alle neoplasie dell'apparato urogenitale maschile e femminile.  
Attualmente svolgo in piena autonomia, attività clinica ed assistenziale presso il reparto di Oncologia Medica diretta dal Prof. Tortora, dell'Azienda Ospedaliera Universitaria Integrata Verona. L'attività è completata inoltre da ricerca clinica con particolare interesse all'oncologia urologica e ginecologica.
- Nome e indirizzo del datore di lavoro  
Incarico Aziendale di collaborazione mediante stipulazione di Contratto di Prestazione d'opera Intellettuale (30 ore settimanali)  
Azienda Ospedaliero-Universitaria S. Orsola – Malpighi, via Albertoni n. 15, 40138 Bologna
- Tipo di azienda o settore  
Unità Operativa di Oncologia Medica "Dott. Martoni"  
Medico specialista in Oncologia libero professionista con incarico di collaborazione
- Principali mansioni e responsabilità
- Dal 01.03.2008 al 31.01.2011
- Nome e indirizzo del datore di lavoro
- Tipo di azienda o settore
- Tipo di impiego

- Principali mansioni e responsabilità
 

Attività clinica e di ricerca rivolgendo particolare interesse alle neoplasie ginecologiche e alle neoplasie dell'apparato urogenitale maschile e femminile.  
Attività clinica ed assistenziale presso day hospital oncologico, ed Ambulatorio Divisionale pomeridiano per patologia uro-oncologica, in completa autonomia, presso l'Unità Operativa di Oncologia Medica diretta dal Dott. Martoni, dell'A.O.U. S.Orsola-Malpighi di Bologna.  
In aggiunta all'attività clinica, ho svolto periodici incontri multidisciplinari con i Colleghi urologi, radioterapisti ed anatomo patologi. L'attività scientifica è stata inoltre completata dalla partecipazione come co-investigatore a numerosi trials clinici e sperimentali secondo regole di good clinical practice.  
L'attività di ricerca si è concretizzata nella pubblicazione di diversi lavori scientifici e nella partecipazione a congressi su argomenti di oncologia ed ematologia e nella frequenza di corsi di aggiornamento sia come auditore che come relatore
- Dal 22.04.2009 al 31.03.2011
 

Medico chirurgo specialista in Oncologia con Contratto Aziendale di Prestazione d'opera Professionale
- Nome e indirizzo del datore di lavoro
 

Azienda Ospedaliero-Universitaria S. Orsola – Malpighi, via Albertoni n. 15, 40138 Bologna
- Tipo di azienda o settore
 

Punto guardie Padiglione Albertoni c/o Ospedale S. Orsola – Malpighi
- Tipo di impiego
 

Medico specialista libero professionista
- Principali mansioni e responsabilità
 

Svolgimento di attività sanitaria di guardia medica notturna e festiva interdivisionale
- Dal 09.08.2010 al 26.11.2010
 

Medico chirurgo specialista in Oncologia con Contratto Libero Professionale
- Nome e indirizzo del datore di lavoro
 

Istituto Scientifico Romagnolo per lo Studio e la Cura dei Tumori (I.R.S.T.) S.r.l.; Via Piero Maroncelli 40, 47014 Meldola (FC).
- Tipo di azienda o settore
 

I.R.S.T. Meldola (FC)
- Tipo di impiego
 

Dirigente Medico specialista libero professionista
- Principali mansioni e responsabilità
 

Svolgimento di attività sanitaria di guardia medica notturna.

## ISTRUZIONE E FORMAZIONE

- 1992 - 1997
 

Studente presso il Liceo Scientifico Banzi Bazoli G. di Lecce
- Nome e tipo di istituto di istruzione o formazione
 

Liceo Scientifico Banzi Bazoli G. di Lecce
- Principali materie / abilità professionali oggetto dello studio
 

Diploma di maturità Liceo Scientifico
- Qualifica conseguita
 

Diploma conseguito con il voto di 60/60
- Livello nella classificazione nazionale
- 1997 - 2003
 

Studente presso la facoltà di Medicina e Chirurgia dell' Università degli Studi di Bologna
- Nome e tipo di istituto di istruzione o formazione
 

Università degli Studi di Bologna
- Principali materie / abilità professionali oggetto dello studio
 

Medicina e Chirurgia
- Qualifica conseguita
 

Dottore in Medicina e Chirurgia
- Livello nella classificazione nazionale
 

Laurea in Medicina e Chirurgia conseguita con il voto di 108/110 discutendo la tesi in Oncologia Clinica dal titolo: "La chemioterapia nella strategia terapeutica del carcinoma endometriale" (Relatore: Prof. ssa E. Barbieri)
- 2003 – 2007
 

Medico specializzando in Oncologia, medico frequentatore volontario e allievo interno presso l'Unità Operativa di Oncologia Medica diretta dal Dott. Martoni.
- Nome e tipo di istituto di istruzione o formazione
 

Durante la specializzazione ho svolto attività presso l' Oncologia Medica diretta dal Dott. Paladini, Radioterapia diretta dalla Prof. ssa Barbieri, Centro Mammografico diretto dal Prof. Mignani, Ematologia diretta dal Prof. Baccarani e Oncologia Medica diretta dal Dott. Martoni  
Scuola di Specializzazione in Oncologia Università degli Studi di Bologna

- Principali materie / abilità professionali oggetto dello studio
  - Qualifica conseguita
- Livello nella classificazione nazionale (se pertinente)

• 2004

• 2009

- Nome e tipo di istituto di istruzione o formazione

- Principali materie / abilità professionali oggetto dello studio
  - Qualifica conseguita

### **CAPACITÀ E COMPETENZE**

#### **PERSONALI**

*Acquisite nel corso della vita e della carriera ma non necessariamente riconosciute da certificati e diplomi ufficiali.*

**MADRELINGUA**

Oncologia Medica

Specialista in Oncologia

Diploma di Specializzazione in Oncologia presso l'Università degli Studi di Bologna con voti 70/70 e lode discutendo la tesi "Correlazioni tra le metodiche di valutazione clinica e la risposta patologica in pazienti con carcinoma ovarico sottoposte a chemioterapia primaria (Progetto Arianna 02)" (Relatore Prof. G. Biasco)

Abilitazione all'esercizio della professione di medico-chirurgo

Iscrizione all'Ordine dei Medici Chirurghi di Lecce

Iscrizione all'Ordine dei Medici Chirurghi di Bologna al n. 16185

Università degli Studi di Bologna

Medicina e Chirurgia

Abilitazione all'esercizio della professione di medico-chirurgo

**ALTRE LINGUA**

**ITALIANO**

**INGLESE**

BUONA

BUONA

BUONA

- Capacità di lettura
- Capacità di scrittura
- Capacità di espressione orale

**CAPACITÀ E COMPETENZE  
RELAZIONALI**

BUONO SPIRITO DI GRUPPO, CAPACITÀ DI ADEGUAMENTO AD AMBIENTI MULTICULTURALI, BUONA CAPACITÀ DI COMUNICAZIONE.

SIN DALL'ETÀ DI SETTE ANNI HO PRATICATO A LIVELLO AGONISTICO, CON DIVERSE SQUADRE, IL GIOCO DEL CALCIO, RAGGIUNGENDO LA CATEGORIA "ALLIEVI NAZIONALI" CON LA SOCIETÀ U.S. LECCE E PARTECIPANDO A DIVERSI TORNEI F.I.G.C. E U.I.S.P. DAL 2005 HO PARTECIPATO AL CAMPIONATO U.I.S.P. BOLOGNA DI CALCIO A 11 CON LA SOCIETÀ S.DONATO CALCIO BOLOGNA NELLA CATEGORIA SENIORES E CON LA SOCIETÀ SPORTLINE F.C. NELLA CATEGORIA ECCELLENZA; ATTUALMENTE TESSERATO F.I.G.C. CON LA SOCIETÀ FOSSOLLO '76 E PARTECIPO AL CAMPIONATO DI TERZA CATEGORIA.

**CAPACITÀ E COMPETENZE  
ORGANIZZATIVE**

BUONA ATTITUDINE A PROGETTI DI GRUPPO

**CAPACITÀ E COMPETENZE  
TECNICHE**

BUONA CAPACITÀ NELL'UTILIZZO DEL COMPUTER (SISTEMA OPERATIVO WINDOWS IN PARTICOLAR MODO WORD, EXCEL, POWER POINT; MAC OS X, LEOPARD)

**CAPACITÀ E COMPETENZE  
ARTISTICHE**

ECCELLENTE CAPACITÀ NEL SUONARE LA CHITARRA ELETTRICA.

ECCELLENTI ATTITUDINI ALLO SPORT CON SPICcate CAPACITÀ NELLA PRATICA DEL GIOCO DEL CALCIO.

**ALTRE CAPACITÀ E COMPETENZE**

HOBBIES ED INTERESSI: LETTURA, MUSICA, CINEMA, VIAGGIARE

**PATENTE O PATENTI**

Patente A e B

## ULTERIORI INFORMAZIONI

Membero delle seguenti società:

- European Society for Medical Oncology (ESMO)
- Associazione Italiana Oncologia Medica (AIOM)
- Società Italiana di Urologia Oncologica (SIUrO)

Inoltre:

- Rappresentante di AIOM GIOVANI EMILIA-ROMAGNA per il biennio 2007-2009
- Membro del Working Group Aiom Giovani Nazionale per il biennio 2009-2011
- Membro del Working Group Aiom ECM per il biennio 2009-2011
- Membro del Comitato Scientifico del "SIURO Magazine".
- Membro promotore di SIUrO giovani

## CORSI DI FORMAZIONE

- 10.12.2009: CORSO GCP (GOOD CLINICAL PRACTICE)
- 14.12.2009: CORSO BLS – D (BASIC LIFE SUPPORT – DEFIBRILLATION)

## ALLEGATI

- Allegato al CV #1 [Pubblicazioni];
- Allegato al CV #2 [Congressi & Corsi di aggiornamento];
- Allegato al CV #3 [Relazioni & Presentazioni].

Il sottoscritto è a conoscenza che, ai sensi dell'art. 26 della legge 15/68, le dichiarazioni mendaci, la falsità negli atti e l'uso di atti falsi sono puniti ai sensi del codice penale e delle leggi speciali. Inoltre, il sottoscritto autorizza al trattamento dei dati personali, ivi compresi quelli sensibili, ai sensi e per gli effetti del decreto legislativo 196 del 30 giugno 2003 per le finalità di cui al presente avviso di candidatura.

Data Verona, 02.11.2011

Firma Francesco Massari

Novembre, 2011

36. M. Bonomi, E. Bria, S. Pilotto, F. Massari, I. Sperduti, S. Cingarlini, A. Aurilemma, GL. Cetto, D. Giannarelli and G. Tortora. HOW MUCH IS THE LIKELIHOOD OF BEING HELPED OR HARMED (LHH) WHEN ADOPTING TARGETED THERAPY (TT) WITH MONOCLONAL ANTIBODIES (MOAB) IN ADDITION TO STANDARD TREATMENT IN THE TREATMENT OF ADVANCED SOLID TUMORS (AST)? COMPREHENSIVE ASSESSMENT OF THEIR CLINICAL OVERALL IMPACT ACCORDING TO FDA/EMEA REGULATORY APPROVALS. (Poster AIOM 2011)
37. E. Bria, D. Giannarelli, F. Massari, F. Cognetti, G. Tortora and M. Milella. IS PROGRESSION FREE SURVIVAL (PFS) AN ADEQUATE SURROGATE END-POINT FOR OVERALL SURVIVAL (OS) IN THE 1<sup>ST</sup> LINE TREATMENT OF ADVANCED RENAL CELL CARCINOMA (RCC)? CORRELATION AND POWER ANALYSIS OF RANDOMIZED CLINICAL TRIALS (RCTS). (Oral AIOM 2011)
38. F. La Russa, F. Maines, F. Massari, E. Bria, I. Sperduti, T. Sava, A. Molino, GL. Cetto, W. Artibani, G. Martignoni, and G. Tortora. DOES RESPONSE TO 1<sup>ST</sup> LINE TREATMENT WITH ANTI-VEGF RECEPTORS TYROSINE-KINASE INHIBITORS (TKIs) FOR ADVANCED RENAL CELL CARCINOMA (A-RCC) PREDICT OUTCOME? RETROSPECTIVE ANALYSIS OF A MONO-INSTITUTIONAL SERIES. (Poster AIOM 2011)
39. G. Pappagallo, F. Grossi, F. Massari, G. Barietta, M. Milella, E. Rijavec, S. Cingarlini, C. Genova, G. Tortora and E. Bria. BALANCING THE TOXICITIES OF THE COMBINATION OF PLATINUM COMPOUNDS PLUS IRINOTECAN (CPT-11) OR ETOPOSIDE (VP-16) FOR THE TREATMENT OF EXTENDED SMALL-CELL-LUNG CANCER (E-SCLC): META-ANALYSIS OF RANDOMIZED CLINICAL TRIALS (RCTS). (Poster AIOM 2011)
40. F. Massari, E. Bria, D. Giannarelli, M. Milella, F. Cognetti, G. Tortora, G. Pappagallo and C. Porta. META-ANALYSIS OF RANDOMIZED TRIALS (RCTs) EXPLORING THE EFFICACY OF ADJUVANT CYTOKINES (CK) OR VACCINES (VAX) OR OTHER TREATMENTS (CHEMOTHERAPY, RADIOTHERAPY) AFTER SURGERY FOR RENAL CELL CARCINOMA (RCC). (Oral AIOM 2011)


#### Capitoli di Libri:

1. F. Massari, "ECM e Oncologia", in "Professione oncologo. Formazione e percorsi di crescita professionale continua", il Pensiero scientifico editore, novembre 2010, p. 187 ss.
2. F. Massari, "Cenni di terapia adiuvante", in "Camici invisibili" a cura di B. Buralli – D. Amoroso, Franco Angeli editore, 2011, p. 97 ss.

Il sottoscritto è a conoscenza che, ai sensi dell'art. 26 della legge 15/68, le dichiarazioni mendaci, la falsità negli atti e l'uso di atti falsi sono puniti ai sensi del codice penale e delle leggi speciali. Inoltre, il sottoscritto autorizza al trattamento dei dati personali, ivi compresi quelli sensibili, ai sensi e per gli effetti del decreto legislativo 196/2003 per le finalità di cui al presente avviso di candidatura.

Verona, 11 Novembre 2011

Firma



---

 Novembre, 2011
 


---

96. Carcinoma renale. Le nuove sfide nell'era delle terapie biologiche. Bologna, 26 Novembre 2010. (RELATORE)
97. 2011 Genitourinary Cancers Symposium. Orlando (Florida), 17-19 Febbraio 2011.
98. Renal Cell Carcinoma: identifying risk status, selecting therapy & limiting risk. Orlando (Florida), 18 Febbraio 2011.
99. Il trattamento del carcinoma del rene metastatico nell'era delle terapie biologiche. Altavilla Vicentina (VI), 25 Febbraio 2011.
100. 2<sup>nd</sup> Annual conference of renal cancer experts. Amburgo, 8-9 Aprile 2011.
101. Expert meeting "ToGOHERound". Mogliano Veneto (TV), 14 Aprile 2011.
102. Convegno nazionale AIOM sull'impiego delle terapie orali in oncologia. Verona, 29-30 Aprile 2011.
103. Approccio multidisciplinare al carcinoma renale nell'era delle targeted therapies. Mestre, 13-14 Maggio 2011. (RELATORE)
104. AIOM post ASCO review: updates and news from the annual meeting in Chicago. Bologna, 18-19 Giugno 2011.
105. XXI Congresso Nazionale Società Italiana di Urologia Oncologica. Napoli, 22-24 Giugno 2011. (RELATORE E MODERATORE)
106. Expert meeting. Progetto EXTRA. Verona, 28 giugno 2011.
107. Third Pavia International Symposium on Advanced Kidney Cancer. Pavia 30 Giugno e 1 Luglio 2011. (RELATORE)
108. 2011: News in Oncology. Perugia, 1-2 Luglio 2010.
109. Progetto prostata – CIPOMO incontra i giovani oncologi. Bologna, 2-3 Settembre 2011. (RELATORE)
110. GSK ONCOLOGY: dalla ricerca traslazionale al paziente. Verona, 16-17 Settembre 2011.
111. The 2011 European Multidisciplinary Cancer Congress (ECCO-ESMO 2011). Stoccolma, 23-27 Settembre 2011.
112. Nuove frontiere nel trattamento dei tumori urologici. Montecchio Maggiore (VI), 29 Settembre 2011. (RELATORE)
113. Protocol 212082PCR3001 – EAP – Abiraterone: investigator meeting. Milano, 3 Ottobre 2011.
114. Workshop: La relazione Medico-Paziente. Bertinoro, 4 Ottobre 2011. (RELATORE)
115. Expert meeting Doc Team. Bologna, 11 Ottobre 2011. (RELATORE)
116. Approccio multidisciplinare al carcinoma renale nell'era delle targeted therapies. Camogli, 21-22 Ottobre 2011. (RELATORE)
117. Carcinoma renale metastatico: lo scenario attuale e futuro del trattamento. Padova, 24 Ottobre 2011. (RELATORE)

Il sottoscritto è a conoscenza che, ai sensi dell'art. 26 della legge 15/68, le dichiarazioni mendaci, la falsità negli atti e l'uso di atti falsi sono puniti ai sensi del codice penale e delle leggi speciali. Inoltre, il sottoscritto autorizza al trattamento dei dati personali, ivi compresi quelli sensibili, ai sensi e per gli effetti del decreto legislativo 196/2003 per le finalità di cui al presente avviso di candidatura.

Verona, 02 Novembre 2011.

Firma



Dr. Francesco Massari, MD

Allegato al CV #3 [Relazioni &amp; Presentazioni]

Novembre, 2011

**Relazioni a congressi nazionali/internazionali:**

1. Aggiornamenti in oncologia geriatrica. Bologna 22 Settembre 2006.
2. Carcinoma della mammella 2009 9° corso educativo interattivo. Bologna, 12 Giugno 2009.
3. Il trattamento del paziente con carcinoma renale. Bologna, 13 Novembre 2009.
4. Sorafenib nel carcinoma a cellule renali: tre anni di esperienza. Leverkusen, 3-5 Maggio 2010.
5. Carcinoma renale: le nuove sfide nell'era delle terapie biologiche. Riva del Garda (VR), 14-15 Maggio 2010. (VINCITORE DI MIGLIOR ABSTRACT)
6. XX Congresso Nazionale Società Italiana di Urologia Oncologica. Roma, 23-25 Giugno 2010.
7. 2010: News in Oncology. Perugia, 9-10 Luglio 2010.
8. Core Curriculum Uro-Oncologico. Bertinoro (FC), 07-09 Ottobre 2010.
9. Prostate Cancer Follow up. Milano 23 Novembre 2010.
10. Carcinoma renale. Le nuove sfide nell'era delle terapie biologiche. Bologna, 26 Novembre 2010.
11. Approccio multidisciplinare al carcinoma renale nell'era delle targeted therapies. Mestre, 13-14 Maggio 2011.
12. XXI Congresso Nazionale Società Italiana di Urologia Oncologica. Roma, 22-24 Giugno 2011.
13. Third Pavia International Symposium on Advanced Kidney Cancer. Pavia 30 Giugno e 1 Luglio 2011.
14. Progetto prostata – CIPOMO incontra i giovani oncologi. Bologna, 2-3 Settembre 2011.
15. Nuove frontiere nel trattamento dei tumori urologici. Montecchio Maggiore (VI), 29 Settembre 2011.
16. Workshop: La relazione Medico-Paziente. Bertinoro, 4 Ottobre 2011.
17. Expert meeting Doc Team. Bologna, 11 Ottobre 2011.
18. Approccio multidisciplinare al carcinoma renale nell'era delle targeted therapies. Camogli, 21-22 Ottobre 2011.
19. Carcinoma renale metastatico: lo scenario attuale e futuro del trattamento. Padova, 24 Ottobre 2011.

Il sottoscritto è a conoscenza che, ai sensi dell'art. 26 della legge 15/68, le dichiarazioni mendaci, la falsità negli atti e l'uso di atti falsi sono puniti ai sensi del codice penale e delle leggi speciali. Inoltre, il sottoscritto autorizza al trattamento dei dati personali, ivi compresi quelli sensibili, ai sensi e per gli effetti del decreto legislativo 196/2003 per le finalità di cui al presente avviso di candidatura.

Verona, 02 Novembre 2011.

Firma





**Curriculum Vitae Europass**

Inserire una fotografia (facoltativo)

**Informazioni personali**

Nome(i) / Cognome(i)

Nome(i) Cognome(i) **FILIPPO MIGLIORINI**

Indirizzo(i)

Numero civico, via, codice postale, città, nazione. **53, VIA COLOMBO 37138**

Telefono(i)

**VERONA ITALIA**

Cellulare: **347 2963574**

Fax

**045 - 812 - 3313**

E-mail

**Filippo.migliorini@ospedaleuniverona.it**

Cittadinanza

**ITALIANA**

Data di nascita

**10-06-1966**

Sesso

**MASCHILE**

**Occupazione desiderata/Settore professionale**

Facoltativo

**Esperienza professionale**

Date

Iniziare con le informazioni più recenti ed elencare separatamente ciascun impiego pertinente ricoperto.

Lavoro o posizione ricoperti

**DIR. MEDICO - I LIVELLO UROLOGIA**

Principali attività e responsabilità

Nome e indirizzo del datore di lavoro

**ASUI VERONA PLE STEFANI 2 37126 VERONA**

Tipo di attività o settore

**MEDICO**

**Istruzione e formazione**

Date

Iniziare con le informazioni più recenti ed elencare separatamente ciascun corso frequentato con successo.

Titolo della qualifica rilasciata

**MEDICO CHIRURGO**

Principali tematiche/competenze professionali possedute

**UROLOGIA**

Nome e tipo d'organizzazione erogatrice dell'istruzione e formazione

**UNIVERSITA' VERONA**

Livello nella classificazione nazionale o internazionale

Facoltativo

**Capacità e competenze personali**

Madrelingua(e)

Precisare madrelingua(e) **ITALIANA**

Altra(e) lingua(e)

**INGLESE**

Autovalutazione

Livello europeo (\*)

**ENGLISH** Lingua

Comprensione		Parlato		Scritto
Ascolto	Lettura	Interazione orale	Produzione orale	
B2	B2	B2	B2	B2

Lingua

--	--	--	--	--	--	--	--	--	--

(\*) Quadro comune europeo di riferimento per le lingue

- Capacità e competenze sociali** Descrivere tali competenze e indicare dove sono state acquisite.
- Capacità e competenze organizzative** Descrivere tali competenze e indicare dove sono state acquisite.
- Capacità e competenze tecniche** Descrivere tali competenze e indicare dove sono state acquisite.
- Capacità e competenze informatiche** Descrivere tali competenze e indicare dove sono state acquisite.
- Capacità e competenze artistiche** Descrivere tali competenze e indicare dove sono state acquisite.
- Altre capacità e competenze** Descrivere tali competenze e indicare dove sono state acquisite.
- Patente** Indicare la(e) patente(i) di cui siete titolari precisandone la categoria.
- Ulteriori informazioni** Inserire qui ogni altra informazione utile, ad esempio persone di riferimento, referenze, ecc.
- Allegati** Enumerare gli allegati al CV.  
Autorizzo il trattamento dei miei dati personali ai sensi del Decreto Legislativo 30 giugno 2003, n. 196 "Codice in materia di protezione dei dati personali"
- Firma**

# CURRICULUM VITAE di Annamaria Molino

## INFORMAZIONI PERSONALI

<b>Nome e Cognome</b>	Annamaria Molino
<b>Data di nascita</b>	27/04/1950
<b>Qualifica</b>	medico
<b>Amministrazione</b>	Azienda Ospedaliera di Verona
<b>Incarico attuale e U.O./Dipartimento di appartenenza</b>	direttore U.O. complessa: Oncologia OCM
<b>Telefono Ufficio</b>	0458122342
<b>Fax Ufficio</b>	0458122302
<b>Email Istituzionale</b>	annamaria.molino@azosp.vr.it

## TITOLI DI STUDIO E PROFESSIONALI ED ESPERIENZE LAVORATIVE

<b>Titolo di studio</b>	laurea: Medicina e Chirurgia specializzazione: Medicina Interna e Oncologia
<b>Altri titoli di studio e professionali</b>	dottorato di ricerca: Patologia Oncologica
<b>Esperienze professionali (incarichi ricoperti)</b>	<p>-Dal 6 ottobre 2008 Direttore dell' U.O.C. di Oncologia dell'Ospedale Civile Maggiore- Azienda Ospedaliera-Universitaria di Verona</p> <p>-Dal 1 dicembre 2008 Direttore dell' U.O.C. di Oncologia dell'Ospedale Fracastoro, ULSS20 – Verona</p> <p>-Dal 1 ottobre 2005 al 5 ottobre 2008 Professore Associato presso l'Università di Verona, disciplina Oncologia</p> <p>-Dal 1 settembre 2005 al 5 ottobre 2008 responsabile di struttura semplice organizzativa presso l'Azienda Ospedaliera di Verona</p> <p>-Dal 02/12/1985 al 30 settembre 2005 Ricercatore universitario confermato presso l'Istituto di Patologia Medica e successivamente presso il Dipartimento di Medicina Clinica e Sperimentale – Cattedra di Oncologia dell'Università di Verona</p> <p>-Dal 01/02/1988 al 5 ottobre 2008 ha prestato servizio presso la Cattedra e Divisione Clinicizzata di Oncologia Medica.</p> <p>-Dal 18/03/1976 al 02/12/1985 Medico interno universitario con compiti assistenziali presso l'Istituto di Patologia Medica dell'Università di Verona</p> <p>-Dal 01/01/1992 Responsabile del Registro Tumori di Patologia Mammaria e del Gruppo Senologico Veronese</p> <p><b>ATTIVITA' DIDATTICA</b></p> <p>-Titolare dell'insegnamento di Oncologia presso le Scuole di Specializzazione in Medicina Interna, Genetica Medica</p> <p>Chirurgia Plastica; titolare dell'insegnamento di Senologia Oncologica presso la Scuola Specializzazione in Oncologia</p> <p>-Titolare dell'insegnamento di Oncologia presso il Corso di Laurea in Infermieristica e presso il Corso di Laurea Specialistica in Scienza infermieristiche e Ostetriche dell'Università di Verona</p> <p>-Docente e Membro della Commissione Scientifica del Master in Medicina Palliativa dell'Università di Verona</p> <p>-Docente e Responsabile Scientifico del Corso di Perfezionamento in Senologia e del Master in Senologia dell'Università di Verona dall'a.a. 2003-04 al 2007-08</p> <p>E' stata responsabile scientifico di 10 convegni a Verona negli ultimi 10 anni</p> <p>Ha pubblicato più di 300 lavori (lavori in riviste internazionali, nazionali, capitoli di libri, abstract)</p> <p>Fa parte del Gruppi di Studio a livello nazionale (Aiom-Linee guida, Aiom Siapec, ecc)</p> <p>E' invitata in qualità di relatore a numerosi congressi nazionali su temi oncologici</p>
<b>Lingue conosciute</b>	inglese parlato: si - scritto: si
<b>Computer</b>	word, power point, excel, outlook express, cartelle (Vecomp), ricerche internet
<b>Pubblicazioni ultimi 5 anni</b>	<p><b>riviste internazionali con impact factor (IF citare il valore)</b></p> <p>Lepin/HER2 crosstalk in breast cancer: in vitro study and preliminary in vivo analysis. E.Fiorio, A.Mercanti, M.Terasi, R.Micciolo, A.Remo, A.Auriemma, A.Molino, V.Parolin, B.Di Stefano, F.Bonetti, A.Giordano, G.L.Cetto, E.Surmacz. BMC Cancer 8:305, 2008.</p> <p>What is the best follow-up methodology in early breast cancer? Editorial A.Molino. The Breast, 17: 1-2, 2008.</p> <p>Bone Marrow Micrometastases in Breast Cancer Patients: A Long-Term Follow-up Study. A.Molino,</p>

## CURRICULUM VITAE di Annamaria Molino

M.Giovannini, R.Micciolo, A.Auriemma, E.Fiorio, A.Santo, G.L.Cetto. Clin Med Oncol 2: 487-490, 2008.  
Biology, prognosis and response to therapy of breast carcinomas according to HER2 score. S.Ménard, A.Balsari, E.Tagliabue, T.Camerini, P.Casalini, R.Bufalino, F.Castiglioni, M.L.Carcangiu, A.Gioghini, S.Scalone, P.Querzoli, M.Lunardi, A.Molino, M.Mandarà, M.Mottolese, F.Marandino, M.Venturini, C.Bighin, G.Cancello, E.Montagna, F.Perrone, A.De Matteis, A.Sapino, M.Donadio, N.Battelli, A.Santinelli, L.Pavesi, A.Lanza, F.A.Zito, A.Labriola, R.A.Aiello, M.Caruso, F.Zanconati, G.Mustacchi, M.Barbareschi, M.Fringshelli, R.Russo, G.Carrillo; On the behalf of the OMIRO group. Ann. Oncol. 19 (10): 1706-1712, June 2008.  
Multicentric, randomised, phase III trial of 2 different adjuvant chemotherapy regimens plus 3 versus 12 months of trastuzumab in HER2 positive breast cancer patients. V.Guarnieri, A.Frassoldati, P.Bruzzi, R.D'Amico, M.Belfiglio, A.Molino, O.Bartotto, S.Cascinu, F.Cognetti, L.Crinò, A.Di Leo, P.Pronzato, B.Agostara, P.F.Conte. Clinical Breast Cancer, 2008.

### capitoli di volumi internazionali

Congress report "International Breast Cancer conference 2. A cura di: A.Molino, V.Lorusso (ed.: Elsevier Masson, 2008); Parigi 3-4 febbraio, 2008.

### riviste nazionali o internazionali senza IF

Tumore polmonare non a piccole cellule: evoluzione della chemioterapia neo-adiuvante negli ultimi 15 anni (Non-small cell lung cancer (NSCLC): the evolution of neo-adjuvant chemotherapy in the last 15 years). A.Santo, G.Genestreti, E.Fiorio, A.Terzi, A.Lonardoni, F.Calabrò, B.Campalini, P.Colaluca, A.Molino, G.L.Cetto. Recenti Prog Med, 97 (4): 211-218, 2006.

Il tumore della mammella nella donna anziana. U.Tedeschi, A.Molino, Z.Franchini. Il Fracastoro; 143-166, 2008.

Opportunità per le pazienti con neoplasia mammaria con sovraespressione del c-erb B2. A.Molino. Tumori, Vol. 90 n° 5: 63-66, 2004.

### capitoli di volumi nazionali

Terapia neoadiuvante. A.Molino, M.Pavarana. In: "Trattato di Senologia" a cura di: S.Modena (ed.: Piccin, 2006); pag. 741-754, 2006.

### volumi (curatore o autore)

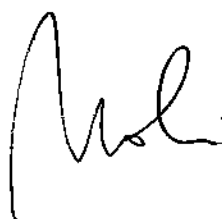
Carcinoma della mammella: terapia adiuvante nelle pazienti HER2 positive" A cura A.Molino. Nel libro: "Strategie terapeutiche nel carcinoma mammario" (Springer eds.), 2009

Tumore al seno: Informazioni utili alle donne. Opuscolo a cura del Gruppo Senologico Veronese, 3° edizione, settembre 2008

Linee guida carcinoma mammario: Prevenzione, diagnosi e terapia. Opuscolo a cura del Gruppo Senologico Veronese, 3° edizione, settembre 2008

Il registro Tumori di Patologia Mammaria di Verona: Perché ci siamo - Chi siamo - Cosa stiamo facendo - Che progetti abbiamo. Gruppo Cooperativo sul Carcinoma Mammario - Azienda Ospedaliera di Verona - Università di Verona: edizione 2005.

*I dati utilizzati dall'Azienda in applicazione della legge n. 69/2009 (contenuti nel presente curriculum, nonché nelle banche dati aziendali) saranno trattati nel rispetto di quanto previsto dal d. lgs 30/06/2003, n. 196 ("Codice in materia di protezione dei dati personali").*



## BREVE CURRICULUM VITAE

<b>Informazioni personali</b>			
Cognome / Nome		MONTEMEZZI STEFANIA	
<b>Istruzione e formazione</b> <i>Indicare i titoli posseduti</i>	<i>Data di conseguimento</i>	<i>Titolo della qualifica rilasciata</i>	<i>Nome e tipo d'organizzazione erogatrice dell'istruzione e formazione</i>
Laurea		MEDICINA E CHIRURGIA	
Laurea specialistica			
Specializzazioni		RADIODIAGNOSTICA	

### Esperienza professionale

*Iniziare con le informazioni più recenti ed elencare separatamente ciascun impiego ricoperto solo se pertinente ai contenuti del corso specifico*

Qualifica: direttore di dipartimento

Amministrazione: Azienda Ospedaliera di Verona

Incarico attuale e U.O./Dipartimento di afferenza, direttore di dipartimento: RADIOLOGIA OCM VERONA /DIPARTIMENTO INTERAZIENDALE DI RADIOLOGIA

Dal 30.5. 1984 al 9.6.1985 Assistente Radiologo a tempo pieno presso il Servizio di Radiologia dell'Ospedale Civile di Gorizia.

Dal 10.6 al 3.5.1988 Assistente Radiologo a tempo pieno presso il II° Servizio di Radiodiagnostica dell'Ospedale Civile Maggiore di Verona .

Dal 3.5.1988 al 1.12.1996 Dirigente Medico di 1° Livello presso il Servizio di Radiodiagnostica dell'Ospedale Civile Maggiore di Verona .

Dal 1.12 .1996 al 20.9.2004 ha ricevuto l'incarico dirigenziale B3

Da settembre 2004 a luglio 2006 Direttore dell U.O.C. di Radiologia Territoriale presso l'U.L.S.S. n° 20 compreso lo Screening Mammografico.

Da agosto 2006 a settembre 2008 Direttore dell' U.O.C. di Radiologia di tutta l'ULSS 20 ( Verona) comprendente i Servizi di Radiologia Territoriali, Ospedalieri e lo Screening Mammografico.

Da settembre 2008 è Direttore dell'U.O. di Radiologia OCM dell'Azienda Ospedaliera di Verona.

Da maggio 2008 è Coordinatore del Dipartimento Interaziendale di Radiologia.

Dal 2004 coordinatore della Sezione di Diagnostica per Immagini del Corso di Perfezionamento e del Master in Senologia a Verona.

Professore a contratto Scuole di Specialità in Ostetricia e Ginecologia - Geriatria - Radiologia.

Direttore U.O. Radiologia ULSS 20.

Consigliere SIRM

Vicepresidente Sezione di Senologia SIRM.

### Attività scientifiche e didattiche

*Iniziare con le informazioni più recenti ed elencare separatamente ciascun impiego ricoperto solo se pertinente ai contenuti del corso specifico*

#### Publicazioni scientifiche

*Iniziare con le informazioni più recenti ed elencare separatamente ciascun impiego ricoperto solo se pertinente ai contenuti del corso specifico*

**riviste internazionali con impact factor (IF citare il valore)**

CHARACTERISATION OF CAROTID ATHEROSCLEROTIC PLAQUE: COMPARISON BETWEEN MAGNETIC RESONANCE IMAGING AND HISTOLOGY.

(Coll.: G. Puppini, F. Furlan, N. Cirotta, G. Veraldi, Q. Piubello)

In: Radiologia Medica 111:921-930 - 2006

LA RISONANZA MAGNETICA IN DIFFUSIONE NELLA TIPIZZAZIONE

DELLE LESIONI FOCALI DELLA MAMMELLA: ANALISI DI 78 CASI SOTTOPOSTI A CONTROLLO ANATOMO-PATOLOGICO.

Coll.: F. Fornasa, A. Gasparini, L. Pinali.

La Radiologia Medica - in Press.

ANALISI DEI CARINOMI DI INTERVALLO OSSERVATI IN UN PROGRAMMA DI SCREENING MAMMOGRAFICO ITALIANO (2000-2006).

Coll.: F. Caumo, F. Vecchiato, M. Pellegrini, M. Vettorazzi, S. Ciatto.

In: La Radiologia Medica - In Press

**riviste nazionali o internazionali senza IF**

LA RM CON BOBINA ENDORETTALE (ER-MRI) NELLA STADIAZIONE DEI PAZIENTI CON NEOPLASIA PROSTATICA LOCALIZZATA DI GRADO INTERMEDIO-BASSO ED ELEVATO: RISULTATI PRELIMINARI IN 20 PAZIENTI.

(Coll.: A.B. Porcato, C. Ghimenton, A. Borsato, G. Grasso, G. Gortenuiti)

La Radiologia Medica, Vol 107 suppl. 1, pag. 409, 2004

IMAGING INTEGRATO NELLA VALUTAZIONE DELLE PROTESI MAMMARIE.

La Radiologia Medica. Vol. 107 suppl. 1 pag. 127, 2004

MAGNETIC RESONANCE INAGING (MRI) IN DETECTING EARLY BREAST IMPLANT RUPTURE: REPORT IN 467 CASES.

(Coll. F. Fornasa, G. Barbazeni, G. Puppini, A. Battistoni, A. Marchi, G. Gortenuiti) Abstract ECR Vienna - marzo 2005

LE PARI OPPORTUNITA' IN RADIOLOGIA

Il Radiologo 1/2008 (gen/mar) pag- 25 - 27

LIPOASPIRATE TRANSPLANT TO TREAT BREAST CONSERVATIVE TREATMENT SIDE EFFECTS: EVALUATION OF THE RIS TO DEVELOP CALCIFICATIONS

(Coll.: G. Rigotti, A. Marchi, M. Galiè, A. Battistoni, A. Sbarbati)

In: American Association of Plastic Surgeons.

2008 - Annual Meeting Abstracts.

**capitoli di volumi nazionali**

DIAGNOSTICA - LA RISONANZA MAGNETICA.

(Coll.: G. Barbazeni, G. Puppini, G. Gortenuiti)

In: Trattato di Senologia

Piccin Libreria Padova 2006

DIAGNOSTICA - GALATTOGRAFIA.

(Coll.: M. Valdo, A.L. Bianchin)

In: Trattato di Senologia

Piccin Libreria Padova 2006

DIAGNOSTICA - CORRELAZIONE RADIOLOGICO-PATOLOGICA DELLE LESIONI MAMMARIE.

(Coll.: F. Caumo, F. Fornasa)

In: Trattato di Senologia

Piccin Libreria Padova 2006

DIAGNOSTICA - LA LOCALIZZAZIONE DELLE LESIONI MAMMARIE NON PALPABILI.

(Coll.: M. Valdo, S. Modena)

In: Trattato di Senologia


Piccin Libreria Padova 2006

PROCEDURE CITO-ISTOLOGICHE - LA BIOPSIA PERCUTANEA VACUUM ASSISTITA

(MAMMOTOME)

(Coll.: C. D'Atri, Q. Piubello)

In: Trattato di Senologia  
Piccin Libreria Padova – 2006  
**volumi (curatore o autore)**  
Coordinatore Diagnosi e Prognosi . Trattato di Senologia  
Piccin Editore - Padova 2006

Firma:  \_\_\_\_\_

**Curriculum Vitae Europass**

Inserire una fotografia (facoltativo)

**Informazioni personali**

Nome(i) / Cognome(i)

**Mauro Pastorello**

Indirizzo(i)

17, Via Catullo, 37024, Negrar (VR), Italy.

Telefono(i)

+39 045 6000533

Cellulare: +39 347 4008700

Fax

+39 045 7500480 (Ospedale Sacro Cuore – Segreteria Centrale)

E-mail

mauro.pastorello@sacrocuore.it

Cittadinanza

italiana

Data di nascita

16/07/1952

Sesso

maschile

**Settore professionale****MEDICINA – CHIRURGIA specialità UROLOGIA****Esperienza professionale****Medico - Chirurgo dal 1977, sempre impegnato in ambito Ospedaliero in UROLOGIA.**

Date

Oltre a tutta la chirurgia urologica tradizionale e oncologica, alla chirurgia laparoscopica urologica e alla endourologia, si occupa dal 1999 di neurourologia espletando tests funzionali ed impiantando correntemente stimolatori sacrali (NMS);

- Dirigente di Struttura Semplice (Urodinamica e Urologia funzionale) nella Divisione di Urologia dell'Ospedale "Sacro Cuore" di Negrar dal 2001 a tutt'oggi;
- Responsabile del Servizio di Urodinamica e Urologia funzionale del Reparto di Urologia di Negrar dal 1990 a tutt'oggi.
- Medico Aiuto Corresp. di ruolo a tempo pieno nella Divisione di Urologia dell'Ospedale "Sacro Cuore" di Negrar dal 1993 a tutt'oggi;
- Medico Aiuto Corresp. incaricato a tempo pieno nella Div. Urologia dell'Ospedale "Sacro Cuore" di Negrar dal 15.03.90 al 1993;
- Medico Assistente di ruolo a tempo pieno nella Div. Urologia dell'Osp. di Reggio Emilia dal 12.06.85 al 11.09.90 (in aspettativa senza assegni dal 12.03.90 al 11.09.90);
- Medico Assistente incaricato a tempo pieno nella Div. Urologia dell'Osp. di Reggio Em. (USL 9 Emilia Romagna) dal 18.01.82 sino al 11.06.85;
- Medico frequentatore della Div Urologia dell'Osp. di Reggio Em (USL 9 Em.Rom) dal 23.1.81 al 31.03.81 e dal 1.10.81 al 17.01.82;
- Medico Assistente incaricato a tempo pieno nella Div. Urologia dell'Osp. di Reggio Em. (USL 9 Emilia Romagna) dal 23.01.80 al 22.01.81;
- Insegnante presso la Scuola Infermieri Professionali di Guastalla (USL 10 Em.Rom), nella materia di Anatomia e Fisiologia nell'anno scol. 1987/88; nella materia di Patologia Chirurgica negli anni scolastici: 1987/88, 1988/89, 1989/90.
- Insegnante presso Scuola Infermieri Professionali di Reggio Emilia, nella materia di Urologia, negli anni scolastici: 1980/81, 1982/83, 1984/85;
- Autore di oltre 70 Pubblicazioni scientifiche e Relatore di Comunicazioni in Sedi congressuali nazionali ed internazionali.

Lavoro o posizione ricoperti

DIRIGENTE MEDICO DI STRUTTURA SEMPLICE (UROLOGIA FUNZIONALE)

Principali attività e responsabilità

Primo Aiuto U.O. Urologia - Responsabile Ambulatorio di Urodinamica.


Nome e indirizzo del datore di lavoro

Ospedale Generale Classificato "SACROCUORE" in Negrar (VR), Via Semprebondi 5

Tipo di attività o settore

Medico Chirurgo - U.O. Urologia

**Istruzione e formazione**

Date	<ul style="list-style-type: none"> <li>- Specializzazione in Urologia acquisita in data 13.07.1992 con votazione 70/70 e lode presso la Università di Milano;</li> <li>- Specializzazione in Chirurgia Generale acquisita il 16.11.1985 con votazione 70/70 e lode presso la Università di Modena;</li> <li>- Abilitazione all'esercizio professionale in Medicina e Chirurgia conseguita nella sessione autunnale del 1977 presso la Università agli Studi di Modena;</li> <li>- Laurea in Medicina e Chirurgia conseguita il 15.07.1977 con punti 110/110 e lode presso l'Università agli Studi di Modena;</li> <li>- Tirocinio Pratico Ospedaliero in Urologia presso la Divisione di Urologia dell'Arcispedale S.Maria Nuova di Reggio Em. (1981) riportando il giudizio di "ottimo";</li> <li>- Tirocinio Pratico Ospedaliero in Medicina Generale presso la Clinica Medica del Policlinico di Modena (1978-1979) riportando giudizio di "ottimo";</li> <li>- Maturità classica acquisita il 24.07.1971 con voto di 56/60 presso Liceo-Ginnasio "Alle Stimate" di Verona;</li> </ul>																					
Titolo della qualifica rilasciata	<b>Laurea in Medicina e Chirurgia; Specializzazione in Chirurgia generale e in Urologia.</b>																					
Principali tematiche/competenze professionali possedute	<b>Specialista Urologo e Chirurgo Generale con peculiare competenza in Urologia Funzionale, Uro-Oncologia e Neuro-Urologia.</b>																					
Nome e tipo d'organizzazione erogatrice dell'istruzione e formazione	Università Statale di Modena e Università Statale di Milano.																					
Livello nella classificazione nazionale o internazionale	Facoltativo																					
<b>Capacità e competenze personali</b>																						
Madrelingua(e)	<b>ITALIANO</b>																					
Altra(e) lingua(e)	<b>INGLESE</b>																					
Autovalutazione Livello europeo (*)	<table border="1" style="width: 100%; border-collapse: collapse; text-align: center;"> <thead> <tr> <th colspan="2" rowspan="2">Comprensione</th> <th colspan="2">Parlato</th> <th rowspan="2">Scritto</th> </tr> <tr> <th>Ascolto</th> <th>Letture</th> <th>Interazione orale</th> <th>Produzione orale</th> </tr> </thead> <tbody> <tr> <td style="text-align: left;"><b>ITALIANO</b></td> <td>OTTIMO</td> <td>OTTIMO</td> <td>OTTIMO</td> <td>OTTIMO</td> <td>OTTIMO</td> </tr> <tr> <td style="text-align: left;"><b>INGLESE</b></td> <td>BUONO</td> <td>OTTIMO</td> <td>BUONO</td> <td>BUONO</td> <td>OTTIMO</td> </tr> </tbody> </table>	Comprensione		Parlato		Scritto	Ascolto	Letture	Interazione orale	Produzione orale	<b>ITALIANO</b>	OTTIMO	OTTIMO	OTTIMO	OTTIMO	OTTIMO	<b>INGLESE</b>	BUONO	OTTIMO	BUONO	BUONO	OTTIMO
Comprensione				Parlato			Scritto															
		Ascolto	Letture	Interazione orale	Produzione orale																	
<b>ITALIANO</b>	OTTIMO	OTTIMO	OTTIMO	OTTIMO	OTTIMO																	
<b>INGLESE</b>	BUONO	OTTIMO	BUONO	BUONO	OTTIMO																	
	(*) <u>Quadro comune europeo di riferimento per le lingue</u>																					
Capacità e competenze sociali	Ottime capacità comunicative e relazionali - Acquisite in oltre 30 aa di attività professionale																					
Capacità e competenze organizzative	Ottime capacità, dimostrate quale Dirigente di Struttura Urologia Funzionale da 10 anni																					
Capacità e competenze tecniche	Ottime competenze professionali. Vedi alla voce Istruzione e Formazione																					
Capacità e competenze informatiche	Competenze adeguate all'ambito professionale, acquisite quale autodidatta.																					
Capacità e competenze artistiche	Non pertinenti alla professione svolta, comunque coltivate personalmente																					
Altre capacità e competenze	Alpinismo																					
Patente	Non pertinente alla professione svolta																					
Ulteriori informazioni	Non fornite																					
Allegati	Enumerare gli allegati al CV.  Autorizzo il trattamento dei miei dati personali ai sensi del Decreto Legislativo 30 giugno 2003, n. 196 "Codice in materia di protezione dei dati personali"																					
Firma	 Mauro Pastorello																					
	Negrar, 2/11/2011																					



## Curriculum Vitae Europass

Inserire una fotografia (facoltativo)

### Informazioni personali

Nome(i) / Cognome(i)

**Aldo Petrozziello**

Indirizzo(i)

Via Licata 29 37138 Verona Italia

Telefono(i)

Cellulare: 3473624151

Fax

0458122433

E-mail

Aldo.Petrozziello@AZOSP.VR.IT

Cittadinanza

italiana

Data di nascita

29.03.60

Sesso

maschile

### Occupazione desiderata/Settore professionale

**Dirigente medico medicina Generale Endocrinologia Azienda Ospedaliera Universitaria Integrata di Verona**

### Esperienza professionale

Endocrinologia e Medicina Interna

Date

Dirigente medico ruolo sanitario di Geriatria dal 2000

Lavoro o posizione ricoperti

Medico internista, endocrinologo, alta specializzazione in andrologia uro-oncologica assistenziali

Principali attività e responsabilità

Nome e indirizzo del datore di lavoro

Azienda Ospedaliera Universitaria Integrata di Verona Piazzale Stefani 1 Verona

Tipo di attività o settore

U.O.C. Medicina Generale Endocrinologia

### Istruzione e formazione

Date

1991 Laurea in Medicina e Chirurgia. 1996 Specializzazione in Endocrinologia e Malattie del Ricambio

Titolo della qualifica rilasciata

Principali tematiche/competenze professionali possedute

Nome e tipo d'organizzazione erogatrice dell'istruzione e formazione

Livello nella classificazione nazionale o internazionale

Facoltativo

### Capacità e competenze personali

Madrelingua(e)

Italiana

Altra(e) lingua(e)

Inglese

Autovalutazione

Livello europeo (\*)

Lingua

Lingua

Discreta		Discreta		Discret o
Ascolto	Letture	Interazione orale	Produzione orale	

(\*) Quadro comune europeo di riferimento per le lingue

Capacità e competenze sociali

Descrivere tali competenze e indicare dove sono state acquisite.

Capacità e competenze organizzative

Descrivere tali competenze e indicare dove sono state acquisite.

Capacità e competenze tecniche

Descrivere tali competenze e indicare dove sono state acquisite.

**Capacità e competenze informatiche**

Descrivere tali competenze e indicare dove sono state acquisite.

**Capacità e competenze artistiche**

Descrivere tali competenze e indicare dove sono state acquisite.

**Altre capacità e competenze**

Descrivere tali competenze e indicare dove sono state acquisite.

**Patente**

Indicare la(e) patente(i) di cui siete titolari precisandone la categoria.

**Ulteriori informazioni**

Inserire qui ogni altra informazione utile, ad esempio persone di riferimento, referenze, ecc.

**Allegati**

Enumerare gli allegati al CV.

Autorizzo il trattamento dei miei dati personali ai sensi del Decreto

Legislativo 30 giugno 2003, n. 196 "Codice in materia di protezione

dei dati personali"

**Firma**

Aldo Petrozziello



## Curriculum vitae esperienze professionali

< Pagina Iniziale

Nascita 14/09/1961

Laurea 31/10/1991

Abilitazione

Idoneità I

Idoneità II

Idoneità III

Idoneità IV

Il dott. Antonio Benito Porcaro è nato a Manitouwadge (Canada) il 14 Settembre del 1961. Ha conseguito il diploma di maturità scientifica nell'anno scolastico 1980/81 presso il Liceo Scientifico "G. Rummo" di Benevento con voti 42/60. Si è iscritto alla Facoltà di Medicina e Chirurgia dell'Università degli Studi "Federico II" di Napoli nell'anno accademico 1981/82. Ha conseguito con la votazione di 92/110 la laurea in Medicina e Chirurgia presso l'Università degli Studi di "Federico II" di Napoli in data 31 Ottobre del 1991 discutendo la tesi dal titolo: *"Rilievi diagnostici e prognostici delle pancreatiti acute necrotizzanti"*. Ha conseguito l'abilitazione all'esercizio della professione di Medico-Chirurgo nel mese di Aprile del 1992 presso l'Università degli Studi di Napoli riportando la votazione finale di 74/110. Si è iscritto in data 6 Febbraio del 1992 all'Albo Professionale dei Medici-Chirurghi della Provincia di Avellino con posizione n° 2951.

Il dr Antonio Benito Porcaro ha conseguito la idoneità come assistente medico di chirurgia generale presso presso la USL n° 1 di Novafeltria (Pesaro) al concorso pubblico per titoli ed esami del 17 Luglio 1992. Ha conseguito la idoneità come assistente medico di chirurgia generale presso presso l'Ospedale di Bormio e Sondalo (Sondrio) al concorso pubblico per titoli ed esami del 30 Novembre 1992. Ha conseguito la idoneità come assistente medico di anatomia ed istologia patologica presso l'Ospedale "San Luca" di Vallo della Lucania (Salerno) al concorso pubblico per titoli ed esami del 12 Dicembre 1992. Ha svolto l'attività di medico frequentatore presso il reparto di Cardiologia dell'Ospedale "G. Rummo" di Benevento dall' Aprile 1993 al Gennaio 1994. Il dr Antonio Benito ha iniziato l'attività di medico frequentatore presso la Divisione Clinicizzata di Urologia

Vincitore concorso

---

Specialità

---

Borsa di studio

---

Idoneità dirigente medico 1° livello

---

dell'Ospedale Policlinico di Verona dall'Aprile 1994. Ha svolto l'incarico di sostituzione del servizio di Guardia Medica Festiva e Notturna della zona di Caprino Veronese presso la USL n° 26 di Bussolengo (Verona) dal 1 Agosto 1994 al 31 Ottobre 1994. Nell'anno accademico 1994/95 è risultato vincitore del concorso per titoli ed esami valido per l'ammissione alla Scuola di Specializzazione in Urologia presso l'Università degli Studi di Verona classificandosi al 2° posto della graduatoria ufficiale degli ammessi e degli idonei. Dal mese di Ottobre del 1994 al mese di Ottobre 1999 ha frequentato in qualità di assistente in formazione la Divisione Clinicizzata di Urologia dell'Università degli Studi di Verona diretta dal Prof. Gaetano Mobilio. Durante i 5 anni del corso di specializzazione in Urologia ha regolarmente sostenuto tutti gli esami teorico-pratici superandoli con il massimo dei voti e con la lode. In data 14 Ottobre 1999 ha conseguito con la votazione di 50/50 e Lode la specializzazione in Urologia discutendo la tesi dal titolo "Impiego della sclerotizzazione anterograda della vena spermatica interna nella terapia del varicocele idiopatico: descrizione della tecnica ed analisi dei primi 137 pazienti consecutivi" (Relatore il Chiarissimo Prof. Gaetano Mobilio). Il dr Antonio Benito Porcaro è iscritto al n. 06892 dell'Albo dell'Ordine dei Medici Chirurghi della Provincia di Verona a decorrere dal 17 Maggio 2000. Il dr Antonio Benito Porcaro è stato assistente urologo del Prof. Gaetano Mobilio presso la Casa di Cura privata "Villa Lieta" di Verona dal 18 Ottobre 1999 al 04-12-2001. Il dottor Antonio Benito Porcaro dal mese di ottobre 1999 a quello al 04-12-2001 è stato titolare di una borsa di studio per l'attività di studio e di ricerca presso la Cattedra di Urologia dell'Ospedale Policlinico, diretta dal Prof. Walter Artibani della Facoltà di Medicina e Chirurgia dell'Università degli Studi di Verona. Il dottor Antonio Benito Porcaro ha eseguito e superato le prove di esame per l'idoneità di dirigente medico di primo di livello presso la Clinica Urologica dell'Ospedale Policlinico di Modena nel Novembre 2001 ed è stato

successivamente convocato per l'assunzione a tempo pieno presso tale Ospedale nel 2002. Il dottor Antonio Benito Porcaro dal 05-12 -2001 è dirigente medico di primo livello presso la Divisione di Urologia dell'Ospedale Civile Maggiore di Borgo Trento dell'Azienda Ospedaliera di Verona dove è stato assunto a tempo pieno dal 12-2002. Il dr Antonio Benito Porcaro è stato iscritto all'Associazione Triveneta di Urologia (SIU), alla Società Italiana di Urologia, alla Società Italiana di Urologia Oncologica (SIURO), alla European Association of Urology (EAU). Ha partecipato a Congressi, anche in qualità di Relatore/Moderatore, ed è autore pubblicazioni scientifiche.

Autorizzo il trattamento dei miei dati personali ai sensi del Decreto Legislativo 30 giugno 2003, n. 196 "Codice in materia di protezione dei dati personali"

Firma

AB Porcaro

VR, 09/12/2011



## Curriculum Vitae Europass

### Informazioni personali

Nome(i) / Cognome(i) Roberto Pozzi Mucelli  
Indirizzo(i) Istituto di Radiologia, Policlinico G. B. Rossi, Piazza L.A. Scuro 37134 Verona  
Telefono(i) 045 8027489 Cellulare: 348 9048688  
Fax 045 8027490  
E-mail Roberto.pozzimucelli@univr.it

Cittadinanza Italiana

Data di nascita 11.9.1952

Sesso M.

Occupazione Professore ordinario Università di Verona

### Esperienza professionale

Date 1977 Assistente incaricato alla Cattedra di Radiologia, Facoltà di Medicina e Chirurgia, Università di Trieste  
 1980 Ricercatore confermato alla Cattedra di Radiologia, Facoltà di Medicina e Chirurgia, Università di Trieste  
 1981 "Visiting Research", Department of Radiology (Neuroradiology), University of California, San Francisco, USA  
 1982 "Visiting Research", Department of Radiology (Skeletal Radiology), University of California, San Francisco, USA  
 1984 Qualifica di Aiuto universitario, Istituto di Radiologia, Facoltà di Medicina e Chirurgia, Università di Trieste  
 1986 "Visiting Research", Department of Radiology (Magnetic Resonance Imaging), University of Stanford, Palo Alto, California, USA  
 1991 Conseguimento della idoneità primariale  
 1992 Professore Associato di Radiologia, Facoltà di Medicina e Chirurgia, Università di Trieste  
 1994 Professore Ordinario di Radiologia, Facoltà di Medicina e Chirurgia, Università di Trieste  
 1998 Presidente del Corso di Diploma Universitario di Tecnico Sanitario di Radiologia Medica  
 2002-2004 Presidente del Corso di Laurea in Medicina e Chirurgia, Facoltà di Medicina e Chirurgia, Università di Trieste  
 2000 Direttore Istituto di Radiologia Università di Trieste  
 2004 Direttore Istituto di Radiologia Università di Verona (ad oggi)

#### Docente dei seguenti corsi e insegnamenti

##### 1. Corso di Laurea in Medicina e Chirurgia

Corso Integrato di Diagnostica per Immagini (Insegnamento semestrale)

##### 2. Corso di Laurea in Biotecnologie mediche

Diagnostica per immagini

##### 2. Corso di Diploma Universitario di Tecnico di Radiologia, per Immagini e Radioterapia

Radiologia - Risonanza Magnetica (Insegnamento semestrale)

##### 3. Scuole di Specializzazione

Docente della Scuola di Specializzazione in Radiologia Diagnostica (Istituto di Radiologia Università di Trieste dal 1980 al 2004)

Direttore della Scuola di Specializzazione in Radiologia Diagnostica (Istituto di Radiologia Università di Trieste anno accademico 2003-2004)

Docente della Scuola di Specializzazione in Radiodiagnostica (Istituto di Radiologia Università di Verona dal 2005)

Direttore della Scuola di Specializzazione in Radiodiagnostica (Istituto di Radiologia Università di Verona dall'anno accademico 2004-2005)

#### ♦ Attività scientifica

E' Autore di più di 200 pubblicazioni, inerenti varie tematiche della Radiologia diagnostica con particolare riferimento alle moderne tecniche di immagine (Ecografia, Tomografia Computerizzata, Risonanza Magnetica). E' inoltre autore di un Trattato di Tomografia Computerizzata, di riferimento in questa disciplina. E' stato più volte relatore a Congressi Nazionali e Internazionali. Membro della SIRM (Società Italiana di Radiologia Medica); è Presidente della Sezione di Risonanza Magnetica della SIRM (in precedenza è stato presidente della Sezione di Radiourologia della SIRM). E' inoltre membro della RSNA (Radiologic Society of North America), EAR (European Association of Radiology), ESUR (European Society of Urologic Radiology).

#### Istruzione e formazione

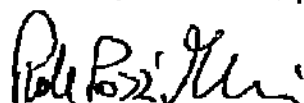
Date Laureato in Medicina e Chirurgia presso l'Università di Trieste nel 1977. Specializzato in: Radiologia Diagnostica, Trieste 1980.

Madrelingua(e)	Italiana				
Altra(e) lingua(e)	Inglese				
Autov valutazione	Comprensione		Parlato		Scritto
Livello europeo (*)	Ascolto	Letture	Interazione orale	Produzione orale	
Lingua	ottima	ottima	ottima	ottima	buona
Lingua					

(\*) Quadro comune europeo di riferimento per le lingue

Autorizzo il trattamento dei miei dati personali ai sensi del Decreto Legislativo 30 giugno 2003, n. 196 "Codice in materia di protezione dei dati personali (facoltativo)".

Firma





FAX 045 587265

**Curriculum Vitae Europass**

Inserire una fotografia (facoltativo)

**Informazioni personali**

Nome(i) / Cognome(i)

**Mario Romano**

Indirizzo(i)

13 via Ferrabino 35124 Padova Italia.

Telefono(i)

0498010369

Cellulare:

Fax

0458122062

E-mail

Mario.romano33@tin.it

Cittadinanza

Italiana

Data di nascita

30/04/1961

Sesso

M

**Occupazione desiderata/Settore professionale****Facoltativo****Esperienza professionale**

Dirigente Medico

Date

Iniziare con le informazioni più recenti ed elencare separatamente ciascun impiego pertinente ricoperto.

Lavoro o posizione ricoperti

Dirigente Medico UO Radioterapia Oncologica

Principali attività e responsabilità

Radioterapeuta

Nome e indirizzo del datore di lavoro

Piazza A.Stefani 1

Tipo di attività o settore

Radioterapia Oncologica

**Istruzione e formazione**

Date

Iniziare con le informazioni più recenti ed elencare separatamente ciascun corso frequentato con successo.

Titolo della qualifica rilasciata

Specialista in radioterapia Oncologica

Principali tematiche/competenze professionali possedute

Nome e tipo d'organizzazione erogatrice dell'istruzione e formazione

Università degli Studi di Padova

Livello nella classificazione nazionale o internazionale

Facoltativo

**Capacità e competenze personali**

Madrelingua(e)

Precisare Italiana

Altra(e) lingua(e)

Inglese

Autovalutazione

Livello europeo (\*)

Lingua

Lingua

Comprensione		Parlato		Scritto	
Ascolto	Lettura	Interazione orale	Produzione orale		
buona	buone	buona	discreta	dis	

(\*) Quadro comune europeo di riferimento per le lingue

Capacità e competenze sociali


Descrivere tali competenze e indicare dove sono state acquisite.

Capacità e competenze organizzative

Descrivere tali competenze e indicare dove sono state acquisite.

Capacità e competenze tecniche

Descrivere tali competenze e indicare dove sono state acquisite.

<b>Capacità e competenze informatiche</b>	Descrivere tali competenze e indicare dove sono state acquisite.
<b>Capacità e competenze artistiche</b>	Descrivere tali competenze e indicare dove sono state acquisite.
<b>Altre capacità e competenze</b>	Descrivere tali competenze e indicare dove sono state acquisite.
<b>Patente</b>	Indicare la(e) patente(i) di cui siete titolari precisandone la categoria.
<b>Ulteriori informazioni</b>	Inserire qui ogni altra informazione utile, ad esempio persone di riferimento, referenze, ecc.
<b>Allegati</b>	Enumerare gli allegati al CV. Autorizzo il trattamento dei miei dati personali ai sensi del Decreto Legislativo 30 giugno 2003, n. 196 "Codice in materia di protezione dei dati personali"
<b>Firma</b>	Mario Romano 



## Curriculum Vitae Europass

Inserire una fotografia (facoltativo, v. istruzioni)

### Informazioni personali

Nome(i) / Cognome(i)

**TEODORO SAVA**

Indirizzo(i)

VIA DON STURZO 6/F 37024 NEGRAR

Telefono(i)

045/8122987

Cellulare: Facoltativo (v. istruzioni)

Fax

045/8122141

E-mail

Teodoro.sava@ospedaleuniverona.it

Cittadinanza

italiana

Data di nascita

13/8/1969

Sesso

M

Occupazione  
desiderata/Settore  
professionale

**DIRIGENTE MEDICO ONCOLOGIA d'O AZIENDA OSPEDALIERA UNIVERSITARIA  
INTEGRATA VERONA**

### Esperienza professionale

Date

Iniziare con le informazioni più recenti ed elencare separatamente ciascun impiego pertinente ricoperto. Facoltativo (v. istruzioni)

Lavoro o posizione ricoperti

Principali attività e responsabilità

Dal 2009 incarico di alta specializzazione per le neoplasie del sistema nervoso centrale  
Dal 2008: referente per l'Oncologia Medica dell'Azienda Ospedaliera di Verona, delle neoplasie ginecologiche.

Dal 2007: referente per l'Oncologia Medica dell'Azienda Ospedaliera di Verona, delle neoplasie del sistema nervoso centrale.

Dal 2006 Associate Professor presso la Temple University Philadelphia (USA)

Dal 2006: Docente della Scuola di Specialità di Urologia.

Dal 2005: Docente della Scuola di Specialità di Endocrinologia dell'Università di Verona.

Dal 2004: Docente di Oncologia del Corso di Laurea in Medicina e Chirurgia dell'Università di Verona.

Dal 2004: Docente del Corso di Laurea in Tecniche di Radiologia Medica, per Immagini Radioterapia, Corso integrato "Scienze Interdisciplinari Cliniche"

Dal 2003: Docente della Scuola di Specialità di Oncologia Medica dell'Università di Verona.

Dal 2003: Docente della Scuola di Specialità di Biochimica Clinica dell'Università di Verona.

2002: dal 30 dicembre, incarico di dirigente medico a rapporto esclusivo a tempo indeterminato presso l'Oncologia Medica dell'Azienda Ospedaliera di Verona.

Dal 2002: referente per l'Oncologia Medica dell'Azienda Ospedaliera di Verona, delle neoplasie del sistema urogenitale.

2002: dal 22 aprile, incarico di dirigente medico a rapporto esclusivo a tempo determinato presso l'Oncologia Medica dell'Azienda Ospedaliera di Verona.

Nome e indirizzo del datore di lavoro

Tipo di attività o settore

**Istruzione e formazione**

Date

- 2004 Esame e certificazione da parte dell'European Society of Medical Oncology.
- Diploma di specialità in Oncologia Medica, presso l'Università di Verona: ottobre 2001, con tesi "Acido Retinoico e geni del ciclo cellulare nel carcinoma ovarico".
- 2000-'01: visiting scientist presso il Department of Pathology Anatomy and Cell Biology, Thomas Jefferson University Philadelphia PA, USA: "tumor suppressor genes in ovarian cancer"; clinical observer presso il Department of Oncology, Temple University, Philadelphia, PA USA.
- Iscrizione all'albo dei Medici e Chirurghi della provincia di Treviso: 1 Giugno 1998.
- Abilitazione alla professione: 19 Dicembre 1997.
- Laurea in Medicina e Chirurgia presso l'Università degli Studi di Padova Italia, 21 Marzo 1997, con tesi "Ruolo degli agenti infettivi nella patogenesi della malattia linfoproliferativa dei linfomi CD3-".
- Diploma di maturità scientifica presso il Liceo Scientifico L. Da Vinci Treviso Italia: luglio 1989.

Titolo della qualifica rilasciata

Principali tematiche/competenze professionali possedute

Nome e tipo d'organizzazione erogatrice dell'istruzione e formazione

Livello nella classificazione nazionale o internazionale

Facoltativo (v. istruzioni)

**Capacità e competenze personali**

Madrelingua(e)

Precisare madrelingua(e) ITALIANA

Altra(e) lingua(e)

INGLESE

Autovalutazione

Livello europeo (\*)

Lingua

Lingua

Comprensione		Parlato		Scritto
Ascolto	Lettura	Interazione orale	Produzione orale	
B2	B2	B2	B2	B2

(\*) Quadro comune europeo di riferimento per le lingue

Capacità e competenze sociali

Descrivere tali competenze e indicare dove sono state acquisite. (facoltativo, v. istruzioni)

Capacità e competenze organizzative

Descrivere tali competenze e indicare dove sono state acquisite. (facoltativo, v. istruzioni)

Capacità e competenze tecniche

Descrivere tali competenze e indicare dove sono state acquisite. (facoltativo, v. istruzioni)

Capacità e competenze informatiche

BUONA CONOSCENZA DEI CLASSICI SISTEMI OPERATIVI

Capacità e competenze artistiche

Descrivere tali competenze e indicare dove sono state acquisite. (facoltativo, v. istruzioni)

**Altre capacità e competenze** | Descrivere tali competenze e indicare dove sono state acquisite. (facoltativo, v. istruzioni)

**Patente** | B

**Ulteriori informazioni** | Inserire qui ogni altra informazione utile, ad esempio persone di riferimento, referenze, ecc. (facoltativo, v. istruzioni)

**Allegati** | Enumerare gli allegati al CV. (facoltativo, v. istruzioni)

Autorizzo il trattamento dei miei dati personali ai sensi del Decreto Legislativo 30 giugno 2003, n. 196  
"Codice in materia di protezione dei dati personali (facoltativo)".

**Firma**



77/10/2011



## Curriculum Vitae Europass

Inserire una fotografia (facoltativo)

### Informazioni personali

Nome(i) / Cognome(i)

**Michele Zuffante**

Indirizzo(i)

1, via Scarsellini, 27123, Verona, Italia

Telefono(i)

Cellulare:3483329760

Fax

0458123398

E-mail

Michele.zuffante@ospedaleuniverona.it

Cittadinanza

Italiana

Data di nascita

27/04/1965

Sesso

M

### Occupazione desiderata/Settore professionale

Facoltativo

### Esperienza professionale

Dal 1997 Dirigente Medico di I livello in Medicina Nucleare

Date

Dal 1997 al 2000 presso l'Azienda Ospedaliera S. Maria degli Angeli a Pordenone  
Dal 2000 ad oggi presso l'Azienda Ospedaliera Universitaria Integrata di Verona

Lavoro o posizione ricoperti

Dirigente Medico di I livello

Principali attività e responsabilità

Attualmente Indagini PET-TC con 18-F-FDG -  
Responsabile di incarico dirigenziale di elevata

Nome e indirizzo del datore di lavoro

Azienda Ospedaliera Universitaria Integrata di Verona

Tipo di attività o settore

Medicina Nucleare

### Istruzione e formazione

Laurea in Medicina e Chirurgia  
Specializzazione In Medicina Nucleare

Date

Titolo della qualifica rilasciata

Principali tematiche/competenze professionali possedute

PET-TC con 18F-FDG  
Medicina Nucleare Pediatrica in particolare urologica

Nome e tipo d'organizzazione erogatrice dell'istruzione e formazione

Livello nella classificazione nazionale o internazionale

Facoltativo

### Capacità e competenze personali

Madrelingua(e)

Italiana

Altra(e) lingua(e)

Autovalutazione

Livello europeo (\*)

Inglese

Francese

Comprensione		Parlato		Scritto
Ascolto	Letture	Interazione orale	Produzione orale	
B2	B2	B1	B1	B1
C1	C1	B2	B2	B2

(\*) Quadro comune europeo di riferimento per le lingue

Capacità e competenze sociali

Descrivere tali competenze e indicare dove sono state acquisite.

Capacità e competenze organizzative

Descrivere tali competenze e indicare dove sono state acquisite.

Capacità e competenze tecniche

Descrivere tali competenze e indicare dove sono state acquisite.

<b>Capacità e competenze informatiche</b>	Uso dei comuni programmi di scrittura, database, fogli di calcolo.
<b>Capacità e competenze artistiche</b>	Descrivere tali competenze e indicare dove sono state acquisite.
<b>Altre capacità e competenze</b>	Descrivere tali competenze e indicare dove sono state acquisite.
<b>Patente</b>	Patente di guida categoria B
<b>Ulteriori informazioni</b>	Inserire qui ogni altra informazione utile, ad esempio persone di riferimento, referenze, ecc.
<b>Allegati</b>	Enumerare gli allegati al CV. Autorizzo il trattamento dei miei dati personali ai sensi del Decreto Legislativo 30 giugno 2003, n. 196 "Codice in materia di protezione dei dati personali"
<b>Firma</b>	Michela Zufante 